英语

SKG

Eye Massager
ES300

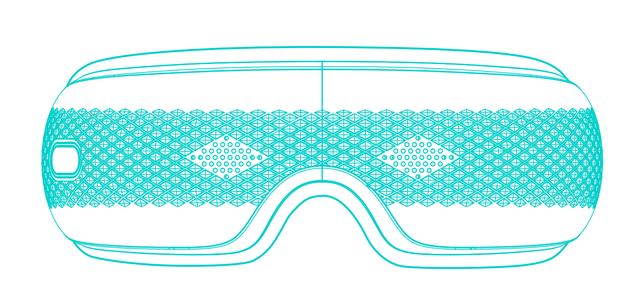

USER MANUAL

SKG Health Technologies Co., Ltd.
Address: 23A Floor, Building 3, Zhongke R&D Park, No. 009, Gaoxin South 1st Road, High-tech Zone Community, Yuehai Street, Nanshan District, Shenzhen, Guangdong, China.
Website : https://global.skg.com/
If you want to know more about product specification information, please visit: https://www.skg.com/pages/manuals-Ukrainian

Made in China

Enjoy the power-on experience EN

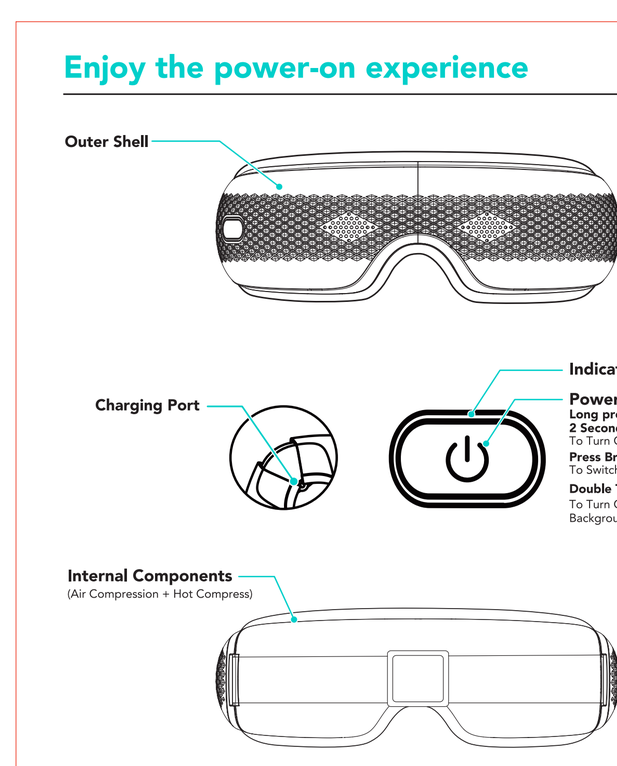

* Images and diagrams referenced in this manual are for illustrative purposes only. The actual appearance may differ.

Basic Product Parameters

Product Name	Eye Massager	Model	ES300
Rated Input Power	5W	Rated Input Voltage	5V ⎓
Battery Capacity	1200mAh/4.44Wh		

Operating Instructions EN

* Before using this product, please first adjust the strap to an appropriate length, then wear it on the eye area, and adjust the position and tightness as needed to experience the massage effect.

Operating Steps:

1) Long press the power button for two seconds to turn the machine on/off. Press it briefly to switch between the five working modes: Relax Mode, EyeProtection Mode, Vitality Mode, Dynamic Mode and Sleep Mode. the default mode is Relax Mode. Sleep Mode has no background music. Double tap the power button to turn off music, and double tap it again to turn it on.
2) Manual pairing and connection is required for the first time with Bluetooth devices that have never been connected to the product. The product's Bluetooth name is SKG ES300. Devices that have previously been connected before will automatically reconnect to the Bluetooth when the product is turned on. A voice announcement "Bluetooth Connected" will be made after a successful connection.
3) When the product's battery is low, a voice prompt will indicate, "Low Battery, Please Charge." and the indicators will glow red. The product will shut down automatically if it is used further.
4) The product's charging icon will remain red while charging, and it will turn green when fully charged.
5) The product will shut down automatically while charging if it is on and can not be turned on while charging.

Working Mode

Relax Mode: Air Pressure 100% + Heat + Music+LED:Blue
Eye Protection Mode: Air Pressure 80%+Heat + Music+LED:Purple
Vitality Mode: Air Pressure 100% + Music+LED:Green
Dynamic Mode: Air Pressure 100% + Music+LED:Cyan
Sleep Mode: Heat+Music+LED:White

Power Button Control

One tap: long press- Turn on/off
light press- Switching modes (Relax/Eye protection/Vitality/Dynamic/Sleep)
Double-tap: Music on/off
Triple-tap: Silent mode on/off(No human voice and background music)
Four taps: LED turn on/off

Daily maintenance of the product EN

- When the surface of the massager is dirty, wipe it with a clean, soft cloth dampened with a little water. Do not wipe with volatile liquids like alcohol. The product cannot be disassembled or washed in water.
- Please cover the product when not in use for an extended period of time to prevent dust accumulation.
- Prevent water or other liquids from entering the machine during cleaning to avoid short circuits during use.

Troubleshooting Instructions EN

If the product does not work properly, please check if the following situations have occurred. If our suggestions do not solve the problem, please return the product to the dealer for repair.

Condition	Possible Cause	Solution
Unable to Power On	Internal Battery Low	Charge the Product
	Product is Charging	Use After Fully Charged
Unable to Charge /No Charging Indicator	Charging Cable Not Properly Connected to Main Unit and Power Adapter	Reconnect Charging After Unplugging

⚠ Tips

- Please use under normal operating conditions: Temperature: 0℃ to 40℃; Relative Humidity: <80% RH, no condensation; Atmospheric Pressure: 50Kpa to 106Kpa.
- Please select normal transport and storage conditions: Environmental Temperature Range: -20℃ to +55℃; Relative Humidity Range: ≤95% RH, no condensation; Atmospheric Pressure: 50Kpa to 106Kpa.
- It is recommended to use the product no more than twice per day for no more than a half-hour at a time, based on the user's specific requirements.

Product Disposal Precautions EN

Please support the recycling of rechargeable batteries (lithium-ion batteries)

⚠ Danger	This product's battery is a dedicated rechargeable battery that should not be used in other products. Do not charge the battery once it has been removed. • Do not throw into the fire or expose to excessive heat. • Do not puncture with nails, subject to heavy impact, or disassemble • Do not directly connect the battery's positive and negative terminals with metal • Do not store it with necklaces, hairpins, etc. • Do not charge, use, or store in high-temperature locations such as near a stove or under direct sunlight • All of the abovementioned scenarios can result in overheating, fire, or bursting.
⚠ Warning	Place the removed rechargeable battery out of the reach of infants to prevent accidental ingestion • If swallowed, seek medical attention immediately. • If battery leakage occurs, do not touch the liquid with bare hands. • Follow the safety instructions below: • There is the risk of blindness if battery fluid contacts the eyes. Do not rub the eye with your hands. Rinse with clean water immediately and seek medical attention. If battery liquid gets on the body or clothing, it may cause skin inflammation or injury. Rinse with clean water, and if discomfort persists, seek medical attention medically. • Disassembly is only permitted when the product is being discarded. Failure to comply may result in fire, electric shock, injury, or other accidents. Please contact the retailer where you purchased the product for repairs (except battery replacement).

The lithium-ion battery used in this product is a valuable recyclable resource. Please remove the lithium-ion battery prior to disposal and hand over it to a professional organization capable of recycling and processing rechargeable batteries.
- The battery must be removed from the device before discarding the appliance.
- The device must be turned off before removing the battery.
- The battery should be disposed of safely.

Removal Steps:
1. Pry open the main unit's inner and outer shells using professional tools.
2. Unscrew the fixed screws of the internal bracket using a screwdriver.
3. Unscrew the screws at the circuit board.
4. Cut the battery leads using scissors.
5. Remove the battery.

Precautions EN

⚠ Note

- Please read and comply with the guidelines in the "User Manual" before using this product. The company is not responsible for consequences resulting from improper usage or non-compliance with the product instructions.
- Technical specifications are subject to change without notice as we continually improve our products.
- Do not use this product after applying makeup to your face since it will destroy your makeup and may contaminate the skin's surface. If skin contamination occurs, please wipe with clean water.
- Do not use an eye massager while driving.
- Do not use an eye massager in excessively hot or humid areas.
- This product should not be used by individuals with stroke, high or low blood pressure.
- Do not use this product if you have glaucoma, cataracts, retinal detachment, conjunctivitis, or other eye disorders.
- Please avoid using an eye massager after consuming alcohol.
- Patients who have undergone foot surgery or have heart diseases are prohibited from using this product.
- Before using, ensure that there are no contact lenses in the eyes and that any hair clips or jewelry are removed.
- This is a personal care massage product and cannot be used to substitute medications or medical devices.
- Children, pregnant women, and women on their menstrual period are prohibited from using this product.
- Contains lithium battery. Do not place in a high-temperature environment.
- Use this product under the supervision of a doctor if you have sensitive skin, facial allergic dermatitis, or face areas with cosmetic materials.
- This product has a heating function; please be cautious if you insensitive to heat.
- If you feel discomfort during use, please stop immediately.
- This product should not be used to massage parts of the body other than the eyes.
- Do not disassemble this product yourself.
- This product is not waterproof; please do not wash with water or use in high-humidity environments. If the lining becomes dirty, you can gently wipe it with a moist cloth.
- The appliance it must only be supplied at safety extra low voltage corresponding to the marking on the appliance.
- This appliance can be used by children aged from 8 years and above and persons with reduced physical, sensory or mental capabilities or lack of experience and knowledge if they have been given supervision or instruction concerning use of the appliance in a safe way and understand the hazards involved.
- Children shall not play with the appliance.
- Cleaning and user maintenance shall not be made by children without supervision.
- If you experience skin irritation when using the body massager, please refrain from using it, and wait two to three days to see if your symptoms ease. If symptoms persist or worsen, please consult a physician.
- If you have eczema, allergies or asthma, you may be more likely to experience a skin irritation or allergy from using the massager.

This device complies with part 15 of the FCC Rules. Operation is subject to the condition that this device does not cause harmful interference (1) this device may not cause harmful interference, and (2) this device must accept any interference received, including interference that may cause undesired operation.
Any changes or modifications not expressly approved by the party responsible for compliance could void the user's authority to operate the equipment.
NOTE: This equipment has been tested and found to comply with the limits for a Class B digital device, pursuant to Part 15 of the FCC Rules. These limits are designed to provide reasonable protection against harmful interference in a residential installation. This equipment generates, uses and can radiate radio frequency energy and, if not installed and used in accordance with the instructions, may cause harmful interference to radio communications. However, there is no guarantee that interference will not occur in a particular installation.
If this equipment does cause harmful interference to radio or television reception, which can be determined by turning the equipment off and on, the user is encouraged to try to correct the interference by one or more of the following measures:
-- Reorient or relocate the receiving antenna.
-- Increase the separation between the equipment and receiver.
-- Connect the equipment into an outlet on a circuit different from that to which the receiver is connected.
-- Consult the dealer or an experienced radio/TV technician for help.
The device has been evaluated to meet general RF exposure requirement. The device can be used in portable exposure condition without restriction.
RSS-Gen Issue 4 December 2014"&"CNR-Gen 4e Décembre 2014:
- English:
This device complies with Industry Canada licence-exempt RSS standard(s). Operation is subject to the following two conditions: (1) This device may not cause interference, and (2) This device must accept any interference, including interference that may cause undesired operation of the device.
- French:
Le présentappareilestconforme aux CNR d'Industrie Canada applicables aux appareils radio exempts de licence. L'exploitationestautorisée aux deux conditions suivantes:
(1) l'appareil ne doit pas produire de brouillage, et
(2) l'utilisateur de l'appareildoit accepter tout brouillageradioélectriquesubi, mêmesi le brouillageest susceptible d'encompromettre le fonctionnement.

CE This device was tested for typical body-worn operations. To comply with RF exposure requirements, a minimum separation distance of 0cm must be maintained between the user's body and the handset, including the antenna. Third-party belt-clips, holsters, and similar accessories used by this device should not contain any metallic components. Body-worn accessories that do not meet these requirements may not comply with RF exposure requirements and should be avoided. Use only the supplied or an approved antenna. This device in compliance with the essential requirements and other relevant provisions of Directive 2014/53/EU. All essential radio test suites have been carried out.
1. CAUTION : RISK OF EXPLOSION IF BATTERY IS REPLACED BY AN INCORRECT TYPE. DISPOSE OF USED BATTERIES ACCORDING TO THE INSTRUCTIONS
2. The device complies with RF specifications when the device used at 0mm form your body EU Compliance Statement:
SKG Health technology Co.,Ltd. Here by declares that this device is in compliance with essential requirements and other relevant provisions of the Directive 2014/53/EU. A copy of the EU Declaration of Conformity is available online at https://www.skg.com/pages/skg-declaration-of-conformity.

Old electrical appliances must not be disposed of together with the residual waste, but have to be disposed of separately. The disposal at the communa collecting point via private persons is for free. The owner of old appliances is responsible to bring the appliances to these collecting points or to similar collection points. With this little personal effort, you contribute to recycle valuable raw materials and the treatment of toxic substances.

FR Cet appareil et sa batterie se recyclent — À DÉPOSER EN MAGASIN OU À DÉPOSER EN DÉCHETERIE
Points de collecte sur www.quefairedemesdechets.fr
Privilégiez la réparation ou le don de votre appareil !

FR DÉPLIANT + BARQUETTE + ÉTUI — BAC DE TRI

EU REP SUCCESS COURIER SL
CALLE RIO TORMES NUM.1, PLANTA 1, DERECHA, OFICINA 3, Fuenlabrada, Madrid, 28947 Spain
successservice2@hotmail.com
OST_EU_20230214000009

西班牙语

Genießen Sie das Power-On-Erlebnis ES

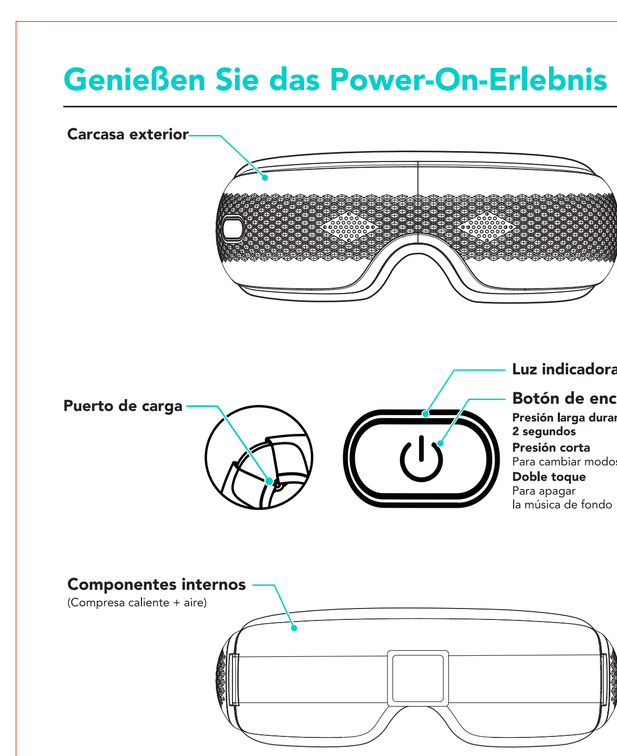

* Las imágenes y diagramas referenciados en este manual son puramente ilustrativos, la apariencia real podría ser diferente.

Parámetros básicos del producto

Nombre del producto	Masajeador ocular	Modelo	ES300
Potencia de entrada nominal	5W	Voltaje de entrada nominal	5V ⎓
Capacidad de la batería	1200mAh/4.44Wh		

Instrucciones de uso ES

*Antes de utilizar este producto, ajuste la correa de manera que tenga una longitud correcta, luego póngaselo en la zona ocular y ajuste la posición, apretándolo según sea necesario para notar el efecto de masaje.

Pasos de funcionamiento:

1) Mantenga pulsado el botón de encendido durante dos segundos para encender/apagar la máquina. Púlselo brevemente para cambiar entre los cinco modos de trabajo: Modo de relajación, de protección ocular, de vitalidad, dinámico y de reposo. El modo por defecto es el de relajación.
El modo de reposo no tiene música de fondo. Haga dos toques en el botón de encendido para apagar la música, tóquelo de nuevo dos veces para encenderla.
2) Se requiere un emparejamiento y conexión manual la primera vez con dispositivos Bluetooth que nunca han sido conectados al producto. El nombre de Bluetooth del producto es SKG ES300. Los dispositivos que han sido anteriormente conectados se reconectarán a Bluetooth automáticamente cuando el producto se encienda. Una voz dirá «Bluetooth Conectado» tras una conexión exitosa.
3) Cuando la batería del producto esté baja, una voz le indicará "Batería baja, cárguela", y los cuatro indicadores brillarán en rojo. El producto se apagará automáticamente si se sigue utilizando.
4) El icono de carga del producto permanecerá en rojo mientras se carga, pasando a ser verde cuando cargue por completo.
5) El producto se apagará automáticamente durante la carga si está encendido, no se puede encender mientras carga.

Modo de trabajo

Modo de relajación: Presión de aire 100 % + Calor + Música + LED: Azul
Modo de protección ocular: Presión de aire 80 % + Calor + Música + LED: Morado
Modo de vitalidad: Presión de aire 100 % + Música + LED: Verde
Modo dinámico: Presión de aire 100 % + Música + LED: Cian
Modo de reposo: Calor + Música + LED: Blanco

Control de botón de encendido

Un toque: presión larga - Encender/Apagar
presión rápida - Cambio de modo (Relajación/protección ocular/vitalidad/dinámico/reposo)
Doble toque: Música encendida/apagada
Triple toque: Modo silencioso encendido/apagado (sin voz ni música de fondo)
Cuatro toques: LED encendido/apagado

Mantenimiento diario del producto ES

- Cuando la superficie del masajeador esté sucia, límpiela con un trapo suave y limpio ligeramente húmedo. No lo lave con líquidos volátiles como el alcohol. El producto no puede desmontarse ni lavarse en agua.
- Cubra el producto cuando no lo use durante un largo periodo de tiempo para prevenir la acumulación de polvo.
- Evite que entre agua u otros líquidos en el producto durante la limpieza para evitar

Instrucciones de resolución de problemas ES

Si el producto no funciona correctamente, compruebe si las siguientes situaciones han ocurrido. Si nuestras sugerencias no solucionan el problema, devuelva el producto al distribuidor para su reparación.

Condición	Posible causa	Solución
No se puede encender	Batería interna baja	Cargue el producto
	El producto está cargando	Utilícelo tras cargarlo por completo
No se puede cargar/Sin indicador de carga	Cable de carga no conectado correctamente a la unidad principal y el adaptador	Reconecte el cable de carga después de desconectarlo

⚠ Consejos

- Utilícelo en condiciones de funcionamiento normales: Temperatura: De 0 °C a 40 °C; Humedad relativa: < 80 % HR, no condensante; Presión atmosférica: 50 Kpa a 106 Kpa.
- Seleccione las condiciones de transporte y almacenamiento normales: Rango de temperatura medioambiental: De -20 °C a +55 °C; Rango de humedad relativa: ≤ 95 % HR, no condensante; Presión atmosférica: 50 Kpa a 106 Kpa.
- Se recomienda utilizar el producto no más de dos veces al día durante no más de media hora cada vez, en función de las necesidades específicas del usuario.

Precauciones de eliminación del producto ES

Apoye el reciclaje de baterías recargables (baterías de ion litio)

⚠ Peligro	La batería de este producto es una batería recargable dedicada que no debería utilizarse en otros productos. No cargue la batería una vez haya sido retirada. • No la tire al fuego o la exponga a temperaturas excesivas. • No la perfore, haga sufrir impactos fuertes o la desmonte • No conecte las terminales negativa y positiva de la batería con metal • No la almacene con collares, horquillas, etc. • No la cargue, utilice o almacene en ubicaciones de altas temperaturas como cerca de un horno o bajo la luz del sol • Todos los escenarios anteriores podrían resultar en un sobrecalentamiento, fuego o explosión.
⚠ Ostrzeżenie	Mantenga la batería recargable extraída fuera del alcance de niños pequeños para evitar la ingesta accidental • Si se tragan, busque atención médica inmediata. • Si ocurre una fuga de la batería, no toque el líquido con las manos expuestas. • Siga las instrucciones de seguridad siguientes: • Si el líquido de la batería entra en contacto con los ojos, podría causar ceguera. No se frote el ojo con las manos. Lávese con agua inmediatamente y busque ayuda médica. Si el líquido de la batería entra en contacto con el cuerpo o la ropa, puede provocar inflamaciones o heridas en la piel. Lávese con agua inmediatamente y, si persisten las molestias, busque ayuda médica. • Desmonte el producto solo cuando vaya a desecharlo. Si no se cumple esta recomendación, se pueden provocar incendios, descargas eléctricas, lesiones y otros accidentes. Póngase en contacto con el minorista donde adquirió el producto para su reparación (a excepción de sustituciones de batería).

La batería de iones de litio utilizada en este producto es un recurso valioso que se puede reciclar. Por favor, retire la batería de iones de litio antes de desecharla y entréguela a una organización profesional capaz de reciclar y procesar pilas recargables.
- La batería debe retirarse del aparato antes de desecharlo.
- El dispositivo debe apagarse antes de retirar la batería.
- Las baterías deben desecharse de forma segura.

Pasos de eliminación:
1. Haga palanca para abrir las carcasas interior y exterior de la unidad principal utilizando herramientas profesionales.
2. Desatornille los tornillos fijos del soporte interno con un destornillador.
3. Desatornille los tornillos de la placa.
4. Corte el cable de batería utilizando unas tijeras.
5.Retire la batería.

Precauciones ES

⚠ Nota

- Lea y respete las instrucciones del «Manual del usuario» antes de utilizar este producto. La empresa no se hace responsable de las consecuencias derivadas de un uso inadecuado o del incumplimiento de las instrucciones del producto.
- Las especificaciones técnicas están sujetas a cambios sin previo aviso, ya que mejoramos continuamente nuestros productos.
- No utilice este producto después de maquillarse la cara, ya que destruirá el maquillaje y puede contaminar la superficie de la piel. Si se contamina la piel, límpiela con agua limpia.
- No utilice el masajeador ocular mientras conduce.
- No utilice un masajeador ocular en zonas excesivamente calurosas o húmedas.
- Este producto no debe ser utilizado por personas con derrame cerebral, hipertensión o hipotensión.
- No utilice este producto si padece glaucoma, cataratas, desprendimiento de retina, conjuntivitis u otros trastornos oculares.
- Evite utilizar el masajeador ocular después de haber consumido alcohol.
- Se prohíbe el uso de este producto a los pacientes que hayan sido operados de los pies o padezcan enfermedades cardíacas.
- Antes de utilizarlo, asegúrese de que no haya lentes de contacto en sus ojos y de que se haya quitado cualquier pinza para el pelo o joya.
- Este es un producto de masaje para el cuidado personal y no puede utilizarse como sustituto de medicamentos o dispositivos médicos.
- Se prohíbe el uso de este producto a niños, mujeres embarazadas y mujeres en periodo menstrual.
- Contiene pila de litio. No lo coloque en un entorno con altas temperaturas.
- Utilice este producto bajo la supervisión de un médico si tiene la piel sensible, dermatitis alérgica facial o zonas de la cara con materiales cosméticos.
- Este producto tiene una función de calentamiento; tenga cuidado si es insensible al calor.
- Si siente molestias durante su uso, deje de utilizarlo inmediatamente.
- Este producto no debe utilizarse para masajear otras partes del cuerpo que no sean los ojos.
- No desmonte este producto usted misma.
- Este producto no es impermeable; por favor, no lo lave con agua ni lo utilice en ambientes de alta humedad. Si el forro se ensucia, puede limpiarlo suavemente con un paño húmedo.
- Si experimenta irritación cutánea al usar el masajeador corporal, por favor, absténgase de usarlo y espere dos o tres días para ver si los síntomas remiten. Si los síntomas persisten o empeoran, consulte a un médico.
- Si padece eccemas, alergias o asma, es más probable que experimente una irritación cutánea o una alergia al utilizar el masajeador.
- El aparato solo debe alimentarse a la tensión extra baja de seguridad correspondiente a la marcado en el aparato.
- Este aparato puede ser utilizado por niños a partir de 8 años y por personas con capacidades físicas, sensoriales o mentales reducidas o con falta de experiencia y conocimientos si han recibido supervisión o instrucciones sobre el uso del aparato de manera segura y comprenden los peligros que conlleva.
- Los niños no deberán jugar con el aparato.
La limpieza y el mantenimiento por parte del usuario no deberán ser realizados por niños sin supervisión.

Este dispositivo cumple la parte 15 de las normas de la FCC. El funcionamiento está sujeto a la condición de que este dispositivo no cause interferencias perjudiciales, (1) este dispositivo no puede causar interferencias perjudiciales, y (2) este dispositivo debe aceptar cualquier interferencia recibida, incluyendo interferencias que puedan causar un funcionamiento no deseado.
Cualquier cambio o modificación no expresamente aprobados por la parte responsable del cumplimiento de normas podría invalidar la autoridad del usuario sobre el equipamiento.
NOTA: Este dispositivo ha sido probado y cumple con los límites establecidos para los dispositivos digitales de Clase B, de acuerdo con la Parte 15 de las normas de la FCC. Estos límites están diseñados para proporcionar una protección razonable contra interferencias perjudiciales en una instalación residencial. Este dispositivo genera, utiliza y puede irradiar energía de radiofrecuencia y, si no se instala y utiliza de acuerdo con las instrucciones, puede causar interferencias perjudiciales en las comunicaciones por radio. No obstante, no se garantiza que no se produzcan interferencias en una instalación concreta. Si este dispositivo causa interferencias perjudiciales en la recepción de radio o televisión, lo que puede determinarse apagando y encendiendo el dispositivo, se recomienda al usuario que intente corregir la interferencia mediante una o más de las siguientes medidas:
-- Reorientar o reubicar la antena receptora.
-- Aumentar la separación entre el equipo y el receptor.
-- Conectar el equipo a una toma de corriente de un circuito distinto al que está conectado el receptor.
-- Consultar al distribuidor o a un técnico experto en radio/TV para obtener ayuda.
El dispositivo ha sido evaluado para cumplir los requisitos generales de exposición a RF. El dispositivo se puede utilizar de manera portátil sin restricciones.

RSS-Gen Número 4 de diciembre de 2014 "y" CNR-Gen 4e de diciembre de 2014:
- Español:
Este aparato cumple la(s) norma(s) RSS exenta(s) de licencia de Industry Canada. Su funcionamiento está sujeto a las dos condiciones siguientes: (1) Este dispositivo no puede causar interferencias, y (2) este dispositivo debe aceptar cualquier interferencia recibida, incluyendo interferencias que puedan causar un funcionamiento no deseado del dispositivo.
- Francés:
Le présent appareil est conforme aux CNR d'Industrie Canada applicables aux appareils radio exempts de licence. L'exploitation est autorisée aux deux conditions suivantes:
(1) l'appareil ne doit pas produire de brouillage, et
(2) l'utilisateur de l'appareil doit accepter tout brouillage radioélectrique subi, mêmesi le brouillage est susceptible d'encompromettre le fonctionnement.

CE Este dispositivo ha sido probado para funcionamientos de uso corporal. Para cumplir los requisitos de exposición a RF, debe mantenerse una distancia mínima de separación de 0 cm entre el cuerpo del usuario y el aparato, incluida la antena. Las pinzas de cinturón, fundas y accesorios similares de terceros que se utilicen con este dispositivo no deben contener componentes metálicos. Los accesorios corporales que no cumplan estos requisitos pueden incumplir los requisitos de exposición a RF y deben evitarse. Utilice únicamente la antena suministrada o una aprobada. Este dispositivo cumple los requisitos esenciales y otras disposiciones pertinentes de la Directiva 2014/53/UE. Se han llevado a cabo todas las pruebas de radio esenciales.
1. PRECAUCIÓN: PUEDE HABER RIESGO DE EXPLOSIÓN SI LA BATERÍA SE REEMPLAZA POR UN TIPO INCORRECTO. DESECHE LAS BATERÍAS UTILIZADAS SEGÚN LAS INSTRUCCIONES
2. El aparato cumple las especificaciones de radiofrecuencia cuando se utiliza a 0 mm de su cuerpo. Declaración de conformidad de la UE:
SKG Health Technologies Co., Ltd. Declara que este dispositivo cumple los requisitos esenciales y otras disposiciones pertinentes de la Directiva (UE)2014/53. Hay disponible una copia de la Declaración de conformidad de la UE en https://www.skg.com/pages/skg-declaration-of-conformity.
Los aparatos eléctricos viejos no deben eliminarse junto con los residuos, sino por separado. La eliminación en el punto de recogida común a través de particulares es gratuita. El propietario de los aparatos viejos es responsable de llevarlos a estos puntos de recogida o a otros similares. Con este pequeño esfuerzo personal, contribuye a reciclar valiosas materias primas y al tratamiento de sustancias tóxicas.
Precaución:

FR Cet appareil et sa batterie se recyclent — À DÉPOSER EN MAGASIN OU À DÉPOSER EN DÉCHETERIE
Points de collecte sur www.quefairedemesdechets.fr
Privilégiez la réparation ou le don de votre appareil !
FR DÉPLIANT + BARQUETTE + ÉTUI — BAC DE TRI

EU REP SUCCESS COURIER SL
CALLE RIO TORMES NUM.1, PLANTA 1, DERECHA, OFICINA 3, Fuenlabrada, Madrid, 28947 Spain
successservice2@hotmail.com
OST_EU_20230214000009

德语

Genießen Sie das Power-On-Erlebnis DE

* Die in diesem Handbuch gezeigten Abbildungen und Diagramme dienen lediglich der Veranschaulichung. Das tatsächliche Erscheinungsbild kann abweichen.

Grundlegende Produktparameter

Produktbezeichnung	Augenmassagegerät	Modell	ES300
Eingangsnennleistung	5W	Eingangsnennspannung	5V ⎓
Akkukapazität	1200mAh/4.44Wh		

Betriebsanleitung DE

* Stellen Sie vor der Verwendung zunächst die Länge des Bands ein. Setzen Sie das Gerät im Augenbereich auf und passen Sie es so an, dass es bequem sitzt – so genießen Sie den vollen Massageeffekt.

Verfahrensschritte:

1) Halten Sie die Einschalttaste zwei Sekunden lang gedrückt, um das Gerät ein- oder auszuschalten. Klicken Sie kurz, um zwischen den drei Betriebsmodi zu wechseln: Vitalitätsmodus, Beruhigungsmodus und Schlafmodus. Der Standardmodus ist der Vitalitätsmodus. Der Schlafmodus hat keine Hintergrundmusik. Doppeltippen Sie auf die Power-Taste, um die Stufen der Heißkompresse zu ändern (Niedrig/Mittel/Hoch/Aus). Halten Sie die Musiktaste gedrückt, um die Musik auszuschalten, und drücken Sie sie erneut lange, um sie wieder einzuschalten.
2) Eine manuelle Kopplung und Verbindung ist beim ersten Mal mit Bluetooth-Geräten erforderlich, die noch nie mit dem Produkt verbunden waren. Der Bluetooth-Name des Produkts ist SKG ES501/502. Geräte, die zuvor bereits verbunden waren, stellen automatisch erneut eine Verbindung zum Bluetooth her, wenn das Produkt eingeschaltet wird. Nach einer erfolgreichen Verbindung ertönt eine Sprachansage „Bluetooth verbunden".
3) Wenn der Akku des Produkts schwach ist, ertönt eine Sprachaufforderung „Niedriger Akku, bitte aufladen" und der Indikator leuchtet rot. Das Produkt wird automatisch herunterfahren, wenn es weiter verwendet wird.
4) Das Ladesymbol des Produkts leuchtet während des Ladevorgangs kontinuierlich rot und leuchtet grün, wenn es vollständig aufgeladen ist.
5) Das Produkt wird automatisch herunterfahren, während es aufgeladen wird, wenn es eingeschaltet ist und kann während des Ladevorgangs nicht eingeschaltet werden.

Betriebsmodus

Entspannungsmodus: Luftdruck 100 % + Hitze + Musik + LED: Blau
Augenschutzmodus: Luftdruck 80 % + Wärme + Musik + LED: Lila
Vitalitätsmodus: Luftdruck 100 % + Musik + LED: Grün
Dynamischer Modus: Luftdruck 100 % + Musik + LED: Cyan
Schlafmodus: Hitze + Musik + LED: Weiß

Steuertaste

Ein Tippen: lange drücken - Ein-/Ausschalten
leichter Druck - Wechsel der Modi (Relax/Augenschutz/Vitalität/Dynamik/Schlaf)
Doppel tippen: Musik Ein/Aus
Dreifach tippen:
Stummschalten ein/aus (Keine menschliche Stimme und Hintergrundmusik)
Vier Tipps: LED ein-/ausschalten

Tägliche Produktwartung DE

- Wenn die Oberfläche des Massagegeräts verschmutzt ist, wischen Sie sie mit einem sauberen, weichen Tuch, das leicht mit etwas Wasser angefeuchtet wurde, ab. Wischen Sie es nicht mit flüchtigen Flüssigkeiten, wie z. B., Alkohol ab. Das Produkt darf nicht zerlegt oder in Wasser gewaschen werden.
- Decken Sie das Produkt bitte ab, wenn es über einen längeren Zeitraum nicht genutzt wird, um Staubansammlungen zu vermeiden.
- Verhindern Sie das Eindringen von Wasser oder anderen Flüssigkeiten in das Gerät während der Reinigung, um Kurzschlüsse während des Betriebs zu vermeiden.

Anweisungen zur Fehlersuche DE

Sollte das Produkt nicht ordnungsgemäß funktionieren, überprüfen Sie bitte die folgenden Punkte. Falls unsere Empfehlungen das Problem nicht lösen, bringen Sie das Produkt bitte zur Reparatur zum Händler zurück.

Zustand	Mögliche Ursache	Lösung
Hochfahren nicht möglich	Schwacher interner Akku	Laden Sie das Produkt auf
	Das Produkt wird aufgeladen	Verwenden Sie es, nachdem es vollständig aufgeladen wurde
Laden nicht möglich / Keine Ladeanzeige	Das Ladekabel ist nicht ordnungsgemäß mit dem Hauptgerät und dem Netzadapter verbunden	Nehmen Sie den Ladevorgang nach dem Trennen des Netzsteckers erneut auf

⚠ Tipps

- Verwenden Sie es bitte unter normalen Betriebsbedingungen: Temperatur: 0°C bis 40°C; Relative Luftfeuchtigkeit: <80 % RH, keine Kondensation; Atmosphärischer Druck: 50Kpa bis 106Kpa.
- Bitte wählen Sie normale Transport- und Lagerbedingungen: Umgebungstemperaturbereich: -20°C bis +55°C; Relativer Luftfeuchtigkeitsbereich: ≤95% relative Luftfeuchtigkeit, keine Kondensation; Atmosphärischer Druck: 50Kpa bis 106Kpa.
- Es wird empfohlen, das Produkt nicht mehr als zweimal pro Tag für jeweils eine halbe Stunde zu verwenden, gemäß den spezifischen Anforderungen des Benutzers.

Vorsichtsmaßnahmen bei der Produktentsorgung DE

Unterstützen Sie bitte das Recycling von wiederaufladbaren Akkus (Lithium-Ionen-Akkus)

⚠ Gefahr	Beim Akku dieses Produkts handelt es sich um einen speziellen wiederaufladbaren Akku, der nicht in anderen Geräten verwendet werden sollte. Der Akku sollte nach seiner Entnahme nicht mehr geladen werden. • Setzen Sie ihn nicht dem Feuer oder übermäßiger Hitze aus. • Nicht mit Nägeln durchbohren, starken Stößen aussetzen oder zerlegen • Verbinden Sie den Plus-und Minuspol des Akkus nicht direkt mit Metall • Bewahren Sie ihn nicht zusammen mit Halsketten, Haarnadeln, usw., auf. • Laden, verwenden oder lagern Sie ihn nicht an Orten mit hohen Temperaturen, z. B., in der Nähe eines Ofens oder unter der direkten Sonneneinstrahlung • Alle oben genannten Umstände können Überhitzung, Brand oder Berstung verursachen.
⚠ Warnung	Bitte lagern Sie den entnommenen Akku außerhalb der Reichweite von Säuglingen und Kindern, um ein versehentliches Verschlucken zu verhindern • Bei Verschlucken suchen Sie sofort einen Arzt auf. • Wenn der Akku ausläuft, berühren Sie die Flüssigkeit nicht mit den bloßen Händen. • Befolgen Sie die nachstehenden Sicherheitshinweise: • Es besteht Erblindungsgefahr, wenn Akkuflüssigkeit mit den Augen in Berührung kommt. Reiben Sie das Auge nicht mit den Händen. Spülen Sie es sofort mit klarem Wasser aus und suchen Sie einen Arzt auf. Wenn Akkuflüssigkeit auf den Körper oder die Kleidung gelangt, kann sie Hautentzündungen oder Verletzungen verursachen. Spülen Sie sie sofort mit klarem Wasser ab und suchen Sie bei anhaltenden Beschwerden sofort einen Arzt auf. • Die Demontage ist nur zulässig, wenn das Produkt entsorgt werden soll. Die Nichtbeachtung kann zu Bränden, elektrischem Schlag, Verletzungen oder anderen Unfällen führen. Bitte wenden Sie sich bei Reparaturen an den Händler, bei dem Sie das Produkt erworben haben (außer für den Akkuwechsel).

Beim in diesem Produkt verwendeten Lithium-Ionen-Akku handelt es sich um eine recycelbare, wertvolle Ressource. Bitte entfernen Sie den Lithium-Ionen-Akku vor der Entsorgung und übergeben Sie ihn einer professionellen Organisation, die dazu fähig ist, wiederaufladbare Akkus zu recyceln und zu verarbeiten.
- Die Akkus müssen aus dem Gerät entnommen werden, bevor es entsorgt wird.
- Vor dem Entfernen des Akkus muss das Gerät ausgeschaltet werden.
- Der Akku muss sicher entsorgt werden.

Schritte zur Entnahme:
1.Hebeln Sie das Innen- und Außengehäuse des Hauptgeräts mit professionellem Werkzeug auf.
2.Lösen Sie die festen Schrauben der internen Halterung mit einem Schraubenzieher.
3.Lösen Sie die Schrauben an der Leiterplatte.
4.Schneiden Sie die Akkukabel mit einer Schere ab.
5.Entfernen Sie den Akku.

Vorsichtsmaßnahmen DE

⚠ Hinweis

- Bitte lesen und beachten Sie die Richtlinien im „Benutzerhandbuch", bevor Sie dieses Produkt verwenden. Das Unternehmen haftet nicht für Folgen, die sich aus dem unsachgemäßen Gebrauch oder der Nichtbeachtung der Produktanweisungen ergeben.
- Die technischen Daten können ohne vorherige Ankündigung geändert werden, da wir unsere Produkte ständig verbessern.
- Verwenden Sie dieses Produkt nicht, nachdem Sie Ihr Gesicht geschminkt haben, da es Ihr Make-up zerstört und die Hautoberfläche verunreinigen kann. Sollte es zu einer Verunreinigung der Haut kommen, wischen Sie sie bitte mit klarem Wasser ab.
- Verwenden Sie ein Augenmassagegerät nicht während der Fahrt.
- Verwenden Sie das Augenmassagegerät nicht in übermäßig heißen oder feuchten Bereichen.
- Dieses Produkt sollte nicht von Personen mit Schlaganfall, hohem oder niedrigem Blutdruck verwendet werden.
- Verwenden Sie dieses Produkt nicht, wenn Sie an einem Glaukom, Katarakt, einer Netzhautablösung, Bindehautentzündung oder anderen Augenerkrankungen leiden.
- Bitte vermeiden Sie die Verwendung eines Augenmassagegeräts nach dem Genuss von Alkohol.
- Patienten, die sich einer Fußoperation unterzogen haben oder an Herzkrankheiten leiden, dürfen dieses Produkt nicht verwenden.
- Vergewissern Sie sich vor der Anwendung, dass sich keine Kontaktlinsen in den Augen befinden und dass Haarspangen oder Schmuck entfernt wurden.
- Dies ist ein Massageprodukt zur persönlichen Pflege und kann nicht als Ersatz für Medikamente oder medizinische Geräte verwendet werden.
- Kindern, schwangeren Frauen und Frauen während der Menstruation ist die Verwendung des Produkts untersagt.
- Enthält ein Lithium-Akku. Nicht in eine Umgebung mit hohen Temperaturen stellen.
- Verwenden Sie dieses Produkt unter Aufsicht eines Arztes, wenn Sie empfindliche Haut, allergische Dermatitis im Gesicht oder Gesichtsbereiche mit kosmetischen Materialien haben.
- Dieses Produkt hat eine Heizfunktion; bitte seien Sie vorsichtig, wenn Sie unempfindlich gegen Hitze sind.
- Wenn Sie sich während der Anwendung unwohl fühlen, hören Sie bitte sofort auf.
- Dieses Produkt sollte nicht zur Massage anderer Körperteile als der Augen verwendet werden.
- Zerlegen Sie dieses Produkt nicht selbst.
- Dieses Produkt ist nicht wasserdicht; bitte nicht mit Wasser waschen oder in Umgebungen mit hoher Luftfeuchtigkeit verwenden. Wenn das Futter verschmutzt ist, können Sie es vorsichtig mit einem feuchten Tuch abwischen.
- Falls Sie während der Verwendung des Massagegeräts Hautreizungen verspüren, stellen Sie die Verwendung bitte ein und warten Sie zwei bis drei Tage, um zu prüfen, ob sich die Symptome verbessern. Wenn die Symptome anhalten oder sich verschlimmern, sollten Sie einen Arzt aufsuchen.
- Falls Sie unter Ekzemen, Allergien oder Asthma leiden, können bei der Verwendung des Massagegeräts eher Hautreizungen oder Allergien auftreten.
- Das Gerät darf nur mit Sicherheitsniedrigspannung versorgt werden, die der Kennzeichnung auf dem Gerät entspricht.
- Dieses Gerät kann von Personen im Alter von 8 Jahren und älter sowie von Personen mit eingeschränkten physischen, sensorischen oder geistigen Fähigkeiten oder mangelnden Erfahrungen und Kenntnissen verwendet werden, wenn sie beaufsichtigt werden oder eine Anleitung zur sicheren Verwendung des Geräts erhalten und sich der damit verbundenen Gefahren bewusst sind.
- Kinder dürfen nicht mit dem Gerät spielen.
- Die Reinigung und Benutzerwartung dürfen nicht von Kindern unbeaufsichtigt durchgeführt werden.

Dieses Gerät erfüllt die Anforderungen von Teil 15 der FCC-Vorschriften. Der Betrieb unterliegt der Bedingung, dass dieses Gerät keine schädlichen Interferenzen verursacht. (1) Dieses Gerät darf keine schädlichen Interferenzen verursachen, und (2) dieses Gerät muss alle empfangenen Interferenzen akzeptieren, einschließlich Interferenzen, die einen unerwünschten Betrieb verursachen können.
Jegliche Änderungen oder Modifikationen, die nicht ausdrücklich von der für die Einhaltung zuständigen Partei genehmigt wurden könnten möglicherweise das Recht des Benutzers zur Betreibung des Geräts erlöschen lassen.
HINWEIS: Dieses Gerät wurde getestet und es wurde befunden, dass es den Grenzwerten für ein digitales Gerät der Klasse B gemäß Teil 15 der FCC-Vorschriften entspricht . Diese Grenzwerte sind so ausgelegt, dass sie einen angemessenen Schutz gegen schädliche Störungen in einer Wohnanlage bieten. Dieses Gerät erzeugt und verwendet Hochfrequenzenergie und kann diese ausstrahlen. Wenn es nicht gemäß den Anweisungen installiert und verwendet wird, kann es schädliche Störungen des Funkverkehrs verursachen. Es kann jedoch nicht gewährleistet werden, dass bei einer bestimmten Installation keine Störungen auftreten. Wenn dieses Gerät den Radio- oder Fernsehempfang stört, was durch Aus- und Einschalten des Geräts festgestellt werden kann, sollte der Benutzer versuchen, die Störung anhand einer oder mehrerer der folgenden Maßnahmen zu beheben:
--Die Empfangsantenne neu ausrichten oder an einen anderen Ort zu verlegen.
--Den Abstand zwischen dem Gerät und dem Empfänger zu vergrößern.
--Schließen Sie das Gerät an eine Steckdose an, die nicht mit dem Stromkreis verbunden ist, an dem der Empfänger angeschlossen ist.
--Wenden Sie sich an den Händler oder einen erfahrenen Radio-/Fernsehtechniker, um Unterstützung zu erhalten.
Gemäß der Bewertung erfüllt das Gerät die allgemeinen RF-Expositionsanforderungen. Das Gerät kann unter mobilen Expositionsbedingungen ohne Einschränkung verwendet werden.

RSS-Gen Wydanie 4 grudzień 2014„&"CNR-Gen-4e grudzień 2024:
- Polski:
To urządzenie jest zgodne ze standardami RSS zwolnionymi z licencji Industry Canada. Działanie podlega następującym dwóm warunkom: (1) to urządzenie nie może powodować zakłóceń i (2) to urządzenie musi akceptować wszelkie zakłócenia, w tym zakłócenia, które mogą powodować niepożądane działanie urządzenia.
- Francuski:
Le présent appareil est conforme aux CNR d'Industrie Canada applicables aux appareils radio exempts de licence. L ' exploitationestautorisée aux deux conditions suivantes:
(1) l'appareil ne doit pas produire de brouillage, et
(2) l'utilisateur de l'appareildoit accepter tout brouillageradioélectriquesubi, mêmesi le brouillageest susceptible d'encompromettre le fonctionnement.

FR Cet appareil et sa batterie se recyclent — À DÉPOSER EN MAGASIN OU À DÉPOSER EN DÉCHETERIE
Points de collecte sur www.quefairedemesdechets.fr
Privilégiez la réparation ou le don de votre appareil !
FR DÉPLIANT + BARQUETTE + ÉTUI — BAC DE TRI

EU REP SUCCESS COURIER SL
CALLE RIO TORMES NUM.1, PLANTA 1, DERECHA, OFICINA 3, Fuenlabrada, Madrid, 28947 Spain
successservice2@hotmail.com
OST_EU_20230214000009

CE Dieses Gerät wurde für typische am Körper getragene Vorgänge getestet. Um die Anforderungen an die RF-Exposition zu erfüllen, muss ein Mindestabstand von 0 cm zwischen dem Körper des Benutzers und dem Mobilteil, einschließlich der Antenne, eingehalten werden. Gürtelclips, Holster und ähnliches Zubehör von Drittanbietern, die mit diesem Gerät verwendet werden, dürfen keine metallischen Bestandteile enthalten. Am Körper getragenes Zubehör, das diese Anforderungen nicht erfüllt, entspricht möglicherweise nicht den Anforderungen an die RF-Exposition und sollte vermieden werden. Verwenden Sie ausschließlich die mitgelieferte oder eine zugelassene Antenne. Dieses Gerät entspricht den grundlegenden Anforderungen und anderen einschlägigen Bestimmungen der Richtlinie 2014/53/EU. Alle wesentlichen Funktestsuiten wurden durchgeführt.
1. VORSICHT: EXPLOSIONSGEFAHR, WENN DER AKKU DURCH EINEN FALSCHEN TYP ERSETZT WIRD. ENTSORGEN SIE VERBRAUCHTE AKKUS GEMÄSS DEN ANWEISUNGEN
2. Das Gerät entspricht den RF-Spezifikationen, wenn es in einem Abstand von 0 mm von Ihrem Körper verwendet wird EU-Konformitätserklärung:
SKG Health Technologies Co., Ltd. Erklärt hiermit, dass dieses Gerät den grundlegenden Anforderungen und anderen relevanten Bestimmungen der Richtlinie 2014/53/EU entspricht. Eine Kopie der EU-Konformitätserklärung ist online verfügbar unter https://www.skg.com/pages/skg-declaration-of-conformity.
Elektroaltgeräte dürfen nicht mit dem Restmüll entsorgt werden, sondern müssen separat entsorgt werden. Die Entsorgung an der kommunalen Sammelstelle durch Privatpersonen ist kostenlos. Die Besitzer von Altgeräten ist dafür verantwortlich, die Geräte zu diesen oder ähnlichen Sammelstellen zu bringen. Mit diesem geringen persönlichen Aufwand tragen Sie dazu bei, wertvolle Rohstoffe zu recyceln und Giftstoffe zu behandeln.

乌克兰语

Насолоджуйтесь всіма перевагами UK

* Зображення та схеми у цьому посібнику наведені тільки для ілюстрації. Фактичний вигляд може відрізнятися.

Основні параметри виробу

Назва виробу	Масажер для очей	Модель	ES300
Номінальна вхідна потужність	5W	Номінальна вхідна напруга	5V ⎓
Ємність акумулятора	1200mAh/4.44Wh		

Інструкції з експлуатації UK

* Перед використанням цього виробу спочатку відрегулюйте ремінець до відповідної довжини, потім надягніть його на зону очей, та, за потреби, відрегулюйте положення та притискання, щоб насолоджуватись ефектом масажу.

Робочі кроки:

1) Натисніть та утримуйте кнопку живлення протягом двох секунд, щоб увімкнути/вимкнути пристрій. Натискайте її коротко, щоб перемикатися між трьома режимами роботи: енергійний режим, заспокійливий режим та режим сну. За умовчанням увімкнений енергійний режим. Режим сну не має фонової музики. Двічі торкніться кнопки живлення, щоб перемикатися між рівнями гарячого компресу (слабкий/середній/сильний/вийти) Натисніть та утримуйте кнопку музики, щоб вимкнути музику, та натисніть та утримуйте її ще раз, щоб увімкнути музику.
2) Виконайте перше з'єднання вручну із пристроями Bluetooth, які ще не були з'єднані з виробом. Ім'я Bluetooth для цього виробу – SKG ES501/502. Пристрої, які вже були з'єднані раніше, будуть автоматично знову приєднані до Bluetooth, коли виріб буде увімкнено. Після успішного з'єднання буде зроблене голосове повідомлення «Є з'єднання з Bluetooth».
3) Коли рівень заряду акумулятора низький, ви почуєте голосове повідомлення «Акумулятор розряджений, зарядіть», а індикатор буде світитися червоним світлом. Якщо виріб буде працювати і далі, він вимкнеться автоматично.
4) Під час заряджання піктограма заряджання буде світитися червоним світлом, а коли акумулятор зарядиться повністю, він змінить колір на зелений.
5) Під час заряджання виріб автоматично вимкнеться, якщо він увімкнений, і під час заряджання його неможливо увімкнути.

Режими роботи

Режим розслаблення: 100 % тиск повітря + нагрівання + музика+ світлодіод: синій
Режим захисту очей: 80 % тиск повітря + нагрівання + музика+ світлодіод: фіолетовий
Енергійний режим: 100 % тиск повітря + музика+ світлодіод: зелений
Динамічний режим: 100 % тиск повітря + музика+ світлодіод: блакитний
Режим сну: Нагрівання + музика + світлодіод: білий

Кнопка живлення

Одне торкання: довге натискання – увімкнення/вимкнення
легке натискання – перемикання режимів (розслаблення/захист очей/енергійний/динамічний/сон)
Подвійне торкання: увімкнення/вимкнення музики
Потрійне торкання: увімкнення/вимкнення беззвучного режиму (немає людського голосу та фонової музики)
Чотири торкання: увімкнення/вимкнення світлодіодів

Щоденне обслуговування виробу UK

- Коли поверхня масажера забруднена, протріть її чистою, м'якою тканиною, трохи зволоженою водою. Не протирайте виріб летючими рідинами, на кшталт спирту. Виріб не можна розбирати або мити у воді.
- Якщо виріб не використовується протягом тривалого часу, накрийте його, щоб уникнути накопичення пилу.
- Запобігайте потраплянню у пристрій води та інших рідин під час чищення, щоб уникнути короткого замикання під час використання.

Інструкції з пошуку та усунення несправностей UK

Якщо виріб не працює належним чином, перевірте, чи не виникли наведені нижче ситуації. Якщо наші поради не вирішили проблему, поверніть виріб дилеру для ремонту.

Стан	Можлива причина	Рішення
Неможливо увімкнути	Акумулятор розряджений	Заряджання виробу
	Виріб заряджається	Використовуйте після повного заряджання
Неможливо зарядити/ Індикатор заряджання не горить	Зарядний кабель неправильно приєднаний до пристрою та перехідника	Від'єднайте кабель та приєднайте його знову

⚠ Поради

- Використовуйте виріб за нормальних робочих умов: температура: від 0 °C до 40 °C; відносна вологість: < 80 %, без конденсації; атмосферний тиск: від 50 кПа до 106 кПа.
- Оберіть нормальні умови транспортування та зберігання: діапазон температури навколишнього середовища: від -20 °C до +55 °C; діапазон відносної вологості: ≤ 95 %, без конденсації; атмосферний тиск: від 50 кПа до 106 кПа.
- Рекомендується використовувати виріб не більше двох разів на день і не довше півгодини за раз на основі специфічних вимог користувача.

Застережні заходи при утилізації виробу UK

Будь ласка, здавайте акумулятори (літій-іонні акумулятори) на переробку.

⚠ Небезпека	Цей виріб оснащений спеціальним акумулятором, який не повинен використовуватись в інших виробах. Не заряджайте акумулятор, якщо він вийнятий із виробу. • Не кидайте акумулятор у вогонь та не піддавайте його впливу надмірного тепла. • Не протикайте акумулятор гвіздками, не піддавайте сильним ударам та не розбирайте його. • Не торкайтеся одночасно плюсовою та мінусовою клемою акумулятора металу. • Не зберігайте акумулятори разом із намистами, шпильками для волосся тощо. • Не заряджайте, не використовуйте та не зберігайте акумулятор у місцях з високою температурою, наприклад поруч з каміном або під прямими променями сонця. • Недотримання цих запобіжних заходів може призвести до перегрівання акумулятора, пожежі або вибуху.
⚠ Попередження	Зберігайте виданий акумулятор у місці, недоступному для немовлят, щоб запобігти його випадковому проковтуванню. • У випадку проковтування, негайно зверніться за медичною допомогою. • У випадку витікання із акумулятора електроліту не торкайтеся цієї рідини голими руками. • Дотримуйтесь наведених нижче інструкцій з техніки безпеки. • Якщо електроліт із акумулятора потрапляє в очі, виникає ризик сліпоти. Не тріть очі руками. Промийте уражені ділянки чистою водою та негайно зверніться за медичною допомогою. Якщо електроліт з акумулятора потрапляє на шкіру або одяг, він може призвести до запалення шкіри або травми. Промийте уражені ділянки чистою водою та, якщо присутній дискомфорт, негайно зверніться за медичною допомогою. • Розбирати виріб дозволяється тільки у випадку його подальшої утилізації. Якщо не дотримуватись цієї вимоги, може статися пожежа, ураження електричним струмом, травма або інший нещасний випадок. Якщо потрібен ремонт (за винятком заміни акумулятора), зверніться до продавця, у якого ви придбали виріб

Літій-іонний акумулятор, який використовується у цьому виробі, є цінним ресурсом для переробки. Будь ласка, перед утилізацією виробу вийміть літій-іонний акумулятор і здайте його до професійної організації, яка займається переробкою та регенерацією акумуляторів.
- Перед утилізацією пристрою із нього потрібно видалити акумулятор.
- Перед тим, як видаляти акумулятор, потрібно вимкнути пристрій.
- Утилізацію акумулятора слід виконувати безпечно.

Як видалити акумулятор:
1. Відкрийте внутрішню та зовнішню оболонки пристрою за допомогою професійних інструментів.
2. Викрутіть гвинти внутрішнього кронштейну за допомогою викрутки.
3. Викрутіть гвинти, які тримають друковану плату.
4. Відріжте провідники акумулятора ножицями.
5. Видаліть акумулятор.

Запобіжні заходи UK

⚠ Примітка

- Перед використанням виробу прочитайте керівництва у посібнику користувача та дотримуйтесь їх. Компанія не несе відповідальності за наслідки неправильного використання або недотримання інструкцій щодо виробу.
- Технічні характеристики можуть змінюватись без сповіщення, так як ми постійно покращуємо наші вироби.
- Не використовуйте цей виріб після нанесення макіяжу на обличчя, так як він порушить ваш макіяж та може забруднити поверхню шкіри. Якщо виникає забруднення шкіри, протріть її чистою водою.
- Не користуйтеся масажером для очей під час водіння автомобіля.
- Не використовуйте масажер для очей у надмірно гарячих або вологих середовищах.
- Цей виріб не можна використовувати людям із паралічем, з високим або низьким кров'яним тиском.
- Не користуйтеся цим виробом, якщо у вас є глаукома, катаракта, відшарування сітківки ока, кон'юнктивіт або інші захворювання очей.
- Не використовуйте масажер для очей після вживання алкоголю.
- Забороняється користуватися цим виробом пацієнтам, які мали операції на ногах або страждають на серцеві захворювання.
- Перед використанням виробу зніміть контактні лінзи та сережки або ювелірні прикраси.
- Це масажний виріб для персонального догляду за собою і не може бути заміною медикаментам або медичним пристроям.
- Забороняється використовувати цей виріб дітям, вагітним жінкам або жінкам під час менструації.
- Містить літієвий акумулятор. Не залишайте пристрій у середовищі з високою температурою.
- Якщо у вас чутлива шкіра, є алергічний дерматит обличчя або на обличчі є косметика, користуйтеся цим виробом під наглядом лікаря.
- Цей виріб має функцію нагрівання; будьте обережними, якщо ви чутливі до тепла.
- Якщо під час використання виробу ви відчуваєте дискомфорт, негайно припиніть його використання.
- Цей виріб не повинен використовуватись для масажу інших частин тіла, окрім очей.
- Не розбирайте цей виріб самостійно.
- Цей виріб не є водостійким, не мийте його водою та не використовуйте у середовищах із високою вологою. Якщо підкладка забрудниться, ви можете обережно протерти її вологою тканиною.
- Пристрій потрібно заряджати безпечною особливо низькою напругою, яка відповідає маркуванню на пристрої.
- Цим пристроєм можуть користуватися діти віком від 8 років, а також особи з обмеженими фізичними, сенсорними чи розумовими здібностями або без досвіду та знань, але лише під наглядом або після інструктажу щодо безпечного використання пристрою та якщо вони розуміють можливу небезпеку.
- Не дозволяйте дітям гратися з пристроєм.
- Чищення та обслуговування не повинні виконуватись дітьми без нагляду.
- Якщо під час використання масажера ви відчуваєте подразнення шкіри, утримайтеся від його використання та почекайте два або три дні, щоб подивитися, чи зменшуються симптоми. Якщо симптоми залишаються або погіршуються, зверніться до лікаря.
- Якщо у вас є екзема, алергія або астма, ви скоріше за все будете відчувати подразнення шкіри або алергію після використання масажера.

Цей пристрій відповідає частині 15 правил Федеральної комісії зі зв'язку (FCC). Експлуатація підпадає під умову, що (1) цей пристрій не створює шкідливих перешкод та (2) цей пристрій повинен приймати всі отримані перешкоди, включаючи перешкоди, які можуть призвести до небажаної роботи.
Будь-які зміни або переробки, які явно не виражені стороною, відповідальною за відповідність, анулюють уповноваження користувача на роботу з обладнанням.
ПРИМІТКА: Це обладнання випробувано та визнано відповідним обмеженням для цифрових пристроїв класу B, які відповідають частині 15 правил Федеральної комісії зі зв'язку (FCC). Ці обмеження створені для надання прийнятного захисту проти шкідливих перешкод за встановлення у житлових приміщеннях. Це обладнання створює, використовує та може випромінювати радіочастотну енергію, і якщо воно не встановлюється та не використовується відповідно до інструкцій, може спричинити шкідливі перешкоди для радіозв'язку. Однак, немає гарантії, що такі перешкоди не виникнуть за конкретного встановлення.
Якщо це обладнання не спричиняє шкідливих перешкод для радіо- або телевізійного сигналів, що можна визначити шляхом вимикання та вмикання обладнання, користувач заохочується для спроби усунення перешкод одним або декількома із наступних заходів:
—Зміна орієнтації або місця розташування приймальної антени.
—Збільшення відстані між обладнанням та приймачем.
—Підключення обладнання до розетки у ланцюгу, відмінному від того, до якого підключений приймач.
—Консультація з дилером або досвідченим спеціалістом з радіозв'язку та телебачення для отримання довідки.
Пристрій оцінений як відповідний загальній вимозі до впливу радіочастот. Пристрій може використовуватись в умовах мобільного впливу без обмежень.
Випуск RSS-Gen від 4 грудня 2014 р. та CNR-Gen 4e Décembre 2014:
- українська:
Цей пристрій відповідає промисловій ліцензії Канади за винятком стандарту(ів) RSS. Робота підпадає під наступні дві умови: (1) Цей пристрій не створює перешкод та (2) Цей пристрій повинен приймати всі перешкоди, включаючи перешкоди, які можуть призвести до небажаної роботи пристрою.
- Французька:
Le présent appareil est conforme aux CNR'd Industrie Canada applicables aux appareils radio exempts de licence. L' exploitation est autorisée aux deux conditions suivantes:
(1) l'appareil ne doit pas produire de brouillage, et
(2) l'utilisateur de l'appareil doit accepter tout brouillage radioélectrique subi, même si le brouillage est susceptible d'en compromettre le fonctionnement.

FR Cet appareil et sa batterie se recyclent — À DÉPOSER EN MAGASIN OU À DÉPOSER EN DÉCHETERIE
Points de collecte sur www.quefairedemesdechets.fr
Privilégiez la réparation ou le don de votre appareil !
FR DÉPLIANT + BARQUETTE + ÉTUI — BAC DE TRI

EU REP SUCCESS COURIER SL
CALLE RIO TORMES NUM.1, PLANTA 1, DERECHA, OFICINA 3, Fuenlabrada, Madrid, 28947 Spain
successservice2@hotmail.com
OST_EU_20230214000009

CE Цей пристрій було протестовано для типових операцій, що носяться на тілі. Щоб відповідати вимогам щодо впливу радіочастотного випромінювання, мінімальна відстань між тілом користувача та антеною повинна становити 0 см між тілом користувача і телефоном, включаючи антену. Сторонні ремінні затискачі, кобури та подібні аксесуари, що використовуються з цим пристроєм, не повинні містити металевих компонентів. Натільні аксесуари, які не відповідають цим вимогам, можуть не відповідати вимогам щодо впливу радіочастотного випромінювання, і їх слід уникати. Використовуйте лише антену з комплекту постачання або схвалену антену. Цей пристрій відповідає основним вимогам та іншим відповідним положенням Директиви 2014/53/ЄС. Були проведені всі необхідні радіотести.
1.ПОПЕРЕДЖЕННЯ: РИЗИК ВИБУХУ У РАЗІ ЗАМІНИ БАТАРЕЇ НА БАТАРЕЮ НЕВІДПОВІДНОГО ТИПУ. УТИЛІЗУЙТЕ ВИКОРИСТАНІ БАТАРЕЇ ВІДПОВІДНО ДО ІНСТРУКЦІЙ
2.Пристрій відповідає радіочастотним специфікаціям, коли пристрій використовується на відстані 0 мм від вашого тіла Заява про відповідність ЄС: SKG Health technology Co. Цим заявляє, що цей пристрій відповідає основним вимогам та іншим відповідним положенням Директиви 2014/53/ЄС. Копія Декларації про відповідність ЄС доступна в Інтернеті за адресою https://www.skg.com/pages/skg-declaration-of-conformity.
Старі електроприлади не можна утилізувати разом із залишковим відходами, а повинні утилізуватися окремо. Утилізація в пункті збору гміни через приватних осіб є безкоштовною. Власник старого електроприладу зобов'язаний відповідає за доставку приладів до цих пунктів збору або до подібних пунктів збору. Цим невеликим особистим зусиллям ви робите свій внесок у переробку цінної сировини та переробку токсичних речовин.

波兰语

Doświadcz pełni mocy PL

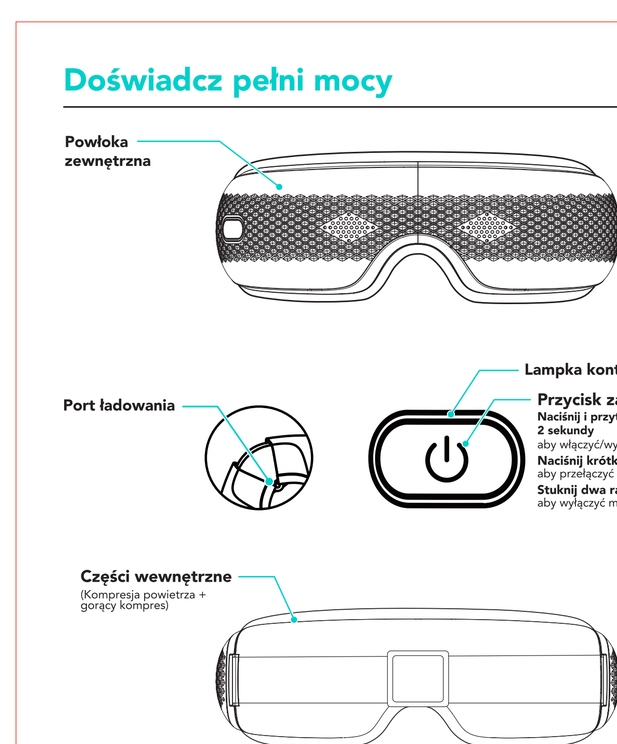

* Obrazy i schematy przywołane w niniejszej instrukcji służą wyłącznie celom ilustracyjnym, rzeczywisty wygląd może się różnić.

Podstawowe parametry produktu

Nazwa produktu	Masażer oczu	Model	ES300
Znamionowa moc wejściowa	5W	Znamionowe napięcie wejściowe	5V ⎓
Pojemność baterii	1200mAh/4.44Wh		

Instrukcja obsługi PL

*Przed użyciem tego produktu najpierw wyreguluj pasek do odpowiedniej długości, a następnie załóż go na okolice oczu i dostosuj pozycję i napięcie w razie potrzeby, aby doświadczyć efektu masażu.

Kroki obsługi:

1) Naciśnij i przytrzymaj przycisk zasilania przez dwie sekundy, aby włączyć/wyłączyć urządzenie. Naciśnij go krótko, aby przełączać się między pięcioma trybami pracy: Tryb relaksu, tryb ochrony oczu, tryb witalności, tryb dynamiczny i tryb uśpienia. Domyślnym trybem jest tryb relaksu.
Tryb uśpienia nie ma muzyki w tle. Stuknij dwukrotnie przycisk zasilania, aby wyłączyć muzykę, i stuknij go ponownie, aby ją włączyć.
2) Ręczne parowanie i połączenie jest wymagane po raz pierwszy z urządzeniami Bluetooth, które nigdy nie były połączone z produktem. Nazwa Bluetooth produktu to SKG ES300. Urządzenia, które były wcześniej połączone, automatycznie połączą się z Bluetooth po włączeniu produktu. Po pomyślnym nawiązaniu połączenia rozlegnie się komunikat głosowy „Bluetooth Connected".
3) Gdy poziom naładowania baterii produktu jest niski, rozlegnie się komunikat głosowy „Low Battery, Please Charge", a cztery wskaźniki zasilania zaczną świecić na czerwono. Produkt wyłączy się automatycznie, jeśli będzie dalej używany.
4) Ikona ładowania produktu pozostanie czerwona podczas ładowania i zmieni kolor na zielony po pełnym naładowaniu.
5) Produkt wyłączy się automatycznie podczas ładowania, jeśli jest włączony i nie można go włączyć podczas ładowania.

Tryb pracy

Tryb relaksu: Ciśnienie powietrza 100% + podgrzewanie + muzyka + LED: Niebieski
Tryb ochrony oczu: Ciśnienie powietrza 80% + podgrzewanie + muzyka + LED: Fioletowa
Tryb witalności: Ciśnienie powietrza 100% + muzyka + LED: Zielony
Tryb dynamiczny: Ciśnienie powietrza 100% + muzyka + LED: Cyjanowa
Tryb uśpienia: Podgrzewanie + muzyka + LED: Biały

Sterowanie przyciskiem zasilania

Jedno dotknięcie: naciśnij i przytrzymaj - włącz/wyłącz
lekkie naciśnięcie - przełączanie trybów (relaks/ochrona oczu/witalność/dynamiczny/uśpienie)
Stuknij dwa razy: Włączanie/wyłączanie muzyki
Stuknij trzy razy: Tryb cichy włączony/wyłączony (brak ludzkiego głosu i muzyki w tle)
Cztery stuknięcia: LED włączona/wyłączona

Codzienna konserwacja produktu PL

- Gdy powierzchnia masażera jest brudna, wytrzyj ją czystą, miękką szmatką zwilżoną niewielką ilością wody. Nie wycierać lotnymi płynami, takimi jak alkohol. Produktu nie można rozmontować ani umyć w wodzie.
- Należy przykryć produkt, gdy nie jest używany przez dłuższy czas, aby zapobiec gromadzeniu się kurzu.
- Zapobiegaj przedostawaniu się wody lub innych płynów do urządzenia podczas czyszczenia, aby uniknąć zwarć podczas użytkowania.

Instrukcje rozwiązywania problemów PL

Jeśli produkt nie działa prawidłowo, sprawdź, czy wystąpiły następujące sytuacje. Jeśli nasze sugestie nie rozwiążą problemu, zwróć produkt do sprzedawcy w celu naprawy.

Stan	Możliwa przyczyna	Rozwiązanie
Nie można włączyć urządzenia	Niski poziom naładowania baterii wewnętrznej	Naładuj produkt
	Produkt się ładuje	Używać po pełnym naładowaniu
Nie można naładować / brak wskaźnika ładowania	Kabel ładujący nie jest prawidłowo podłączony do jednostki głównej i zasilacza	Podłącz ponownie ładowanie po odłączeniu

⚠ Wskazówki

- Należy używać w normalnych warunkach pracy: Temperatura: 0°C do 40°C; Wilgotność względna: < 80% RH, bez kondensacji; ciśnienie atmosferyczne: 50 Kpa do 106 Kpa.
- Należy wybrać normalne warunki transportu i przechowywania: Zakres temperatury otoczenia: -20°C do +55°C; Zakres wilgotności względnej: ≤95% RH, bez kondensacji; ciśnienie atmosferyczne: 50 Kpa do 106 Kpa.
- Zaleca się stosowanie produktu nie więcej niż dwa razy dziennie przez nie więcej niż pół godziny na raz, w zależności od specyficznych wymagań użytkownika.

Środki ostrożności dotyczące utylizacji produktu PL

Poddaj akumulator (baterię litowo-jonową) recyklingowi

⚠ Niebezpieczeństwo	Bateria w tym produkcie to dedykowany akumulator, który nie jest przeznaczony do innych produktów. Nie ładuj wyjętego akumulatora. • Nie wrzucaj go do ognia ani nie podgrzewaj do wysokiej temperatury. • Nie przebijaj go gwoździami, nie uderzaj ani nie rozmontowuj w celu modyfikacji • Nie podłączaj dodatnich i ujemnych biegunów baterii bezpośrednio do metalu • Nie przechowuj jej razem z naszyjnikami, spinkami do włosów itp. • Nie ładuj, nie używaj ani nie umieszczaj jej w miejscach o wysokiej temperaturze, takich jak przy kominku lub w palącym słońcu • Powyższe sytuacje mogą spowodować przegrzanie, pożar i pęknięcie.
⚠ Ostrzeżenie	Wyjęty akumulator należy przechowywać w miejscu niedostępnym dla niemowląt i małych dzieci na wypadek, gdyby zostały połknięty przez pomyłkę • W przypadku omyłkowego połknięcia urządzenia należy natychmiast skonsultować się z lekarzem • Gdy z baterii wycieka płyn, nie dotykaj płynu ręcznie i możesz go przetworzyć w następujący sposób • Nie pocieraj oczu rękami, gdy elektrolit z akumulatora dostanie się do oczu, ponieważ może to spowodować ślepotę. Natychmiast przepłucz oczy czystą wodą i zasięgnij porady lekarza. Gdy Twoje ciało lub ubranie jest zanieczyszczone elektrolitem baterii, może to spowodować podrażnienie skóry lub obrażenia. Opłucz je wodą. Jeśli nadal odczuwasz dyskomfort, natychmiast zasięgnij porady lekarza. Tylko złomowane produkty mogą zostać rozłożone. W przeciwnym razie może dojść do wypadku pożaru, porażenia prądem, obrażeń. Gdy trzeba naprawić baterię (nie, aby wymienić baterię), proszę skontaktować się ze sprzedawcą, gdzie zakupiono ten produkt

Bateria litowo-jonowa zastosowana w tym produkcie jest cennym surowcem nadającym się do recyklingu. Przed utylizacją należy wyjąć baterię litowo-jonową i przekazać ją profesjonalnej organizacji odpowiedzialnej za recykling i przetwarzanie akumulatorów.
- Baterię należy wyjąć z urządzenia przed wyrzuceniem urządzenia.
- Urządzenie należy wyłączyć przed wyjęciem baterii.
- Baterię należy bezpiecznie zutylizować.

Kroki wyjmowania:
1.Podważ wewnętrzną i zewnętrzną osłonę jednostki głównej za pomocą profesjonalnych narzędzi.
2.Odkręć stałe śruby wspornika wewnętrznego za pomocą śrubokręta.
3.Odkręć śruby na płytce obwodu drukowanego.
4.Wytnij przewody baterii za pomocą nożyczek.
5.Wyjmij baterię.

Środki ostrożności PL

⚠ Uwaga

- Przed użyciem tego produktu przeczytaj i postępuj zgodnie z wytycznymi zawartymi w „Instrukcji obsługi". Firma nie ponosi odpowiedzialności za konsekwencje wynikające z niewłaściwego użytkowania lub nieprzestrzegania instrukcji produktu.
- Specyfikacje techniczne mogą ulec zmianie bez powiadomienia, ponieważ stale ulepszamy nasze produkty.
- Nie używaj tego produktu po nałożeniu makijażu na twarz, ponieważ zniszczy on makijaż i może zanieczyścić powierzchnię skóry. Jeśli wystąpi zanieczyszczenie skóry, należy wytrzeć ją czystą wodą.
- Nie używaj masażera do oczu podczas jazdy.
- Nie używaj masażera do oczu w miejscach nadmiernie gorących lub wilgotnych.
- Ten produkt nie powinien być stosowany przez osoby z udarem, wysokim lub niskim ciśnieniem krwi.
- Nie używaj tego produktu, jeśli masz jaskrę, zaćmę, odwarstwienie siatkówki, zapalenie spojówek lub inne zaburzenia oka.
- Należy unikać używania masażera do oczu po spożyciu alkoholu.
- Pacjenci, którzy przeszli operację stóp lub mają choroby serca, nie mogą używać tego produktu.
- Przed użyciem upewnij się, że w oczach nie ma soczewek kontaktowych oraz że spinki do włosów lub biżuteria zostały zdjęte.
- Jest to produkt do masażu higieny osobistej i nie może być stosowany do zastępowania leków lub urządzeń medycznych.
- Dzieci, kobiety w ciąży i kobiety w okresie menstruacyjnym nie mogą używać tego produktu.
- Zawiera baterię litową. Nie umieszczaj w środowisku o wysokiej temperaturze.
- Używaj tego produktu pod nadzorem lekarza, jeśli masz wrażliwą skórę, alergiczne zapalenie skóry twarzy lub obszary twarzy z materiałami kosmetycznymi.
- Ten produkt ma funkcję ogrzewania; należy zachować ostrożność, jeśli jesteś niewrażliwy na ciepło.
- Jeśli odczuwasz dyskomfort podczas użytkowania, natychmiast przestań.
- Ten produkt nie powinien być używany do masażu części ciała innych niż oczy.
- Nie demontuj tego produktu samodzielnie.
- Ten produkt nie jest wodoodporny; nie myj go wodą ani nie używaj w środowiskach o wysokiej wilgotności. Jeśli podszewka się zabrudzi, możesz delikatnie przetrzeć ją wilgotną szmatką.
- Jeśli odczuwasz podrażnienie skóry podczas korzystania z masażera ciała, powstrzymaj się od jego używania i odczekaj dwa do trzech dni, aby sprawdzić, czy objawy ustąpią. Jeśli objawy utrzymują się lub nasilają, należy skonsultować się z lekarzem.
- Jeśli masz egzemę, alergie lub astmę, możesz być bardziej narażony na podrażnienie skóry lub alergię podczas używania masażera.
- Urządzenie może być zasilane tylko przy bezpiecznym bardzo niskim napięciu odpowiadającym oznaczeniu na urządzeniu.
- To urządzenie może być używane przez dzieci w wieku od 8 lat i powyżej oraz osoby o ograniczonych zdolnościach fizycznych, sensorycznych lub umysłowych lub bez doświadczenia i wiedzy, jeśli otrzymały nadzór lub instrukcje dotyczące korzystania z urządzenia w bezpieczny sposób i rozumieją związane z nim zagrożenia.
- Dzieci nie mogą bawić się urządzeniem.
Czyszczenie i konserwacja użytkownika nie mogą być wykonywane przez dzieci bez nadzoru.

To urządzenie jest zgodne z częścią 15 przepisów FCC. Działanie urządzenia podlega warunkowi, że (1) urządzenie nie powoduje szkodliwych zakłóceń oraz (2) urządzenie akceptuje wszelkie odbierane zakłócenia, w tym zakłócenia, które mogą powodować niepożądane działanie.
Wszelkie zmiany lub modyfikacje, które nie zostały wyraźnie zatwierdzone przez stronę odpowiedzialną za zgodność mogą unieważnić uprawnienia użytkownika do obsługi sprzętu.
UWAGA: To urządzenie zostało przetestowane i uznane za zgodne z limitami dla urządzenia cyfrowego klasy B, zgodnie z częścią 15 przepisów FCC. Ograniczenia te mają na celu zapewnienie rozsądnej ochrony przed szkodliwymi zakłóceniami w instalacji mieszkalnej. To urządzenie generuje, wykorzystuje i może emitować energię o częstotliwości radiowej, a jeśli nie zostanie zainstalowane i nie będzie używane zgodnie z instrukcjami, może powodować szkodliwe zakłócenia w komunikacji radiowej. Nie ma jednak gwarancji, że zakłócenia nie wystąpią w konkretnej instalacji.
Jeśli to urządzenie powoduje szkodliwe zakłócenia w odbiorze radia lub telewizji, które można określić, wyłączając i włączając urządzenie, zachęca się użytkownika do próby skorygowania zakłóceń za pomocą jednego lub więcej z następujących środków:
--Zmień orientację lub przenieś antenę odbiorczą.
--Zwiększ odległość między sprzętem a odbiornikiem.
--Podłącz urządzenie do gniazdka w obwodzie innym niż ten, do którego podłączony jest odbiornik.
--Aby uzyskać pomoc, skonsultuj się ze sprzedawcą lub doświadczonym technikiem radiowym/telewizyjnym.
Urządzenie zostało ocenione pod kątem spełnienia ogólnego wymogu ekspozycji na fale radiowe. Urządzenie może być używane w przenośnych warunkach ekspozycji bez ograniczeń.

RSS-Gen Wydanie 4 grudzień 2014„&"CNR-Gen-4e grudzień 2024:
- Polski:
To urządzenie jest zgodne ze standardami RSS zwolnionymi z licencji Industry Canada. Działanie podlega następującym dwóm warunkom: (1) to urządzenie nie może powodować zakłóceń i (2) to urządzenie musi akceptować wszelkie zakłócenia, w tym zakłócenia, które mogą powodować niepożądane działanie urządzenia.
- Francuski:
Le présent appareil est conforme aux CNR d'Industrie Canada applicables aux appareils radio exempts de licence. L ' exploitationestautorisée aux deux conditions suivantes:
(1) l'appareil ne doit pas produire de brouillage, et
(2) l'utilisateur de l'appareildoit accepter tout brouillageradioélectriquesubi, mêmesi le brouillageest susceptible d'encompromettre le fonctionnement.

CE Urządzenie to zostało przetestowane pod kątem typowych operacji noszenia na ciele. Aby spełnić wymagania dotyczące ekspozycji RF, minimalna odległość separacji 0 cm musi być utrzymywana między ciałem użytkownika a słuchawką, w tym anteną. Zewnętrzne klipsy do paska, kabury i inne podobne akcesoria używane z tym urządzeniem nie powinny zawierać żadnych metalowych elementów. Akcesoria noszone na ciele, które nie spełniają tych wymagań, mogą nie spełniać wymagań dotyczących ekspozycji na fale radiowe i należy ich unikać. Używaj tylko dostarczonej lub zatwierdzonej anteny. To urządzenie jest zgodne z zasadniczymi wymaganiami i innymi stosownymi przepisami dyrektywy 2014/53/UE. Przeprowadzono wszystkie niezbędne zestawy testów radiowych.
1.Uwaga : RYZYKO WYBUCHU, JEŚLI BATERIA ZOSTANIE WYMIENIONA NA NIEPRAWIDŁOWY TYP. ZUŻYTE BATERIE NALEŻY ZUTYLIZOWAĆ ZGODNIE Z INSTRUKCJĄ
2.Urządzenie jest zgodne z wymogami RF, gdy jest używane w odległości 0 mm od ciała użytkownika:
SKG Health Technologies Co., Ltd. Niniejszym oświadcza się, że to urządzenie jest zgodne z zasadniczymi wymaganiami i innymi stosownymi postanowieniami dyrektywy 2014/53/UE. Kopia deklaracji zgodności UE jest dostępna online pod adresem https://www.skg.com/pages/skg-declaration-of-conformity.
Starych urządzeń elektrycznych nie wolno wyrzucać razem z odpadami resztkowymi - należy je utylizować osobno. Utylizacja w gminnym punkcie zbiórki przez osoby prywatne jest bezpłatna. Właściciel starych urządzeń jest odpowiedzialny za dostarczenie urządzeń do tych punktów zbiórki lub podobnych punktów zbiórki. Dzięki temu niewielkiemu osobistemu wysiłkowi przyczyniasz się do recyklingu cennych surowców i przetwarzania substancji toksycznych.

FR Cet appareil et sa batterie se recyclent — À DÉPOSER EN MAGASIN OU À DÉPOSER EN DÉCHETERIE
Points de collecte sur www.quefairedemesdechets.fr
Privilégiez la réparation ou le don de votre appareil !
FR DÉPLIANT + BARQUETTE + ÉTUI — BAC DE TRI

EU REP SUCCESS COURIER SL
CALLE RIO TORMES NUM.1, PLANTA 1, DERECHA, OFICINA 3, Fuenlabrada, Madrid, 28947 Spain
successservice2@hotmail.com
OST_EU_20230214000009

土耳其语

Açılış deneyiminin keyfini çıkarın TR

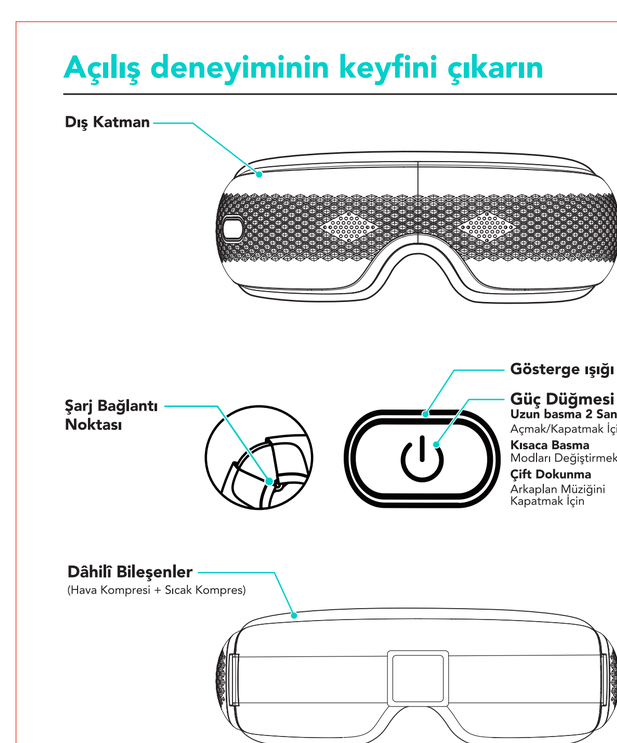

* Bu kılavuzda referans verilen görseller ve şemalar yalnızca örnek amaçlıdır. Gerçek görünüm farklı olabilir.

Temel Ürün Parametreleri

Ürün Adı	Göz Masaj Aleti	Modeli	ES300
Nominal Giriş Gücü	5W	Nominal Giriş Voltajı	5V ⎓
Pil Kapasitesi	1200mAh/4.44Wh		

Çalıştırma Talimatları TR

*Bu ürünü kullanmadan önce, lütfen önce kayışı uygun bir uzunluğa ayarlayın, ardından göz çevresine takın ve masaj etkisini deneyimlemek için konumu ve sıkılığı gerektiği gibi ayarlayın.

Çalıştırma Adımları:

1) Cihazı açmak/kapatmak için güç düğmesine iki saniye boyunca uzun basın. Üç çalışma modu arasında geçiş yapmak için kısaca basın: Canlılık Modu, Dinlendirme Modu ve Uyku Modu. Varsayılan mod Canlılık Modu'dur. Uyku Modunda arka plan müziği yoktur. Sıcak kompres seviyelerini değiştirmek için güç düğmesine iki kez dokunun (Düşük/Orta/Yüksek/Kapalı). Müziği kapatmak için müzik düğmesine uzun basın ve açmak için tekrar uzun basın.
2) Ürüne daha önce bağlanmamış Bluetooth cihazlarla ilk defa bağlantı yapılacaksa manuel eşleştirme ve bağlantı yapılması gerekmektedir. Ürünün Bluetooth adı SKG ES501/502'dir. Daha önce bağlanmış olan cihazlar ürün açıldığında otomatik olarak Bluetooth'a yeniden bağlanacaktır. Başarılı bir bağlantı sağlandıktan sonra "Bluetooth Bağlandı" sesli uyarısı yapılacaktır.
3) Ürünün pili azaldığında "Pil Zayıf, Lütfen Şarj Edin" sesli uyarısı verilir ve gösterge kırmızı renkte yanar. Ürün kullanılmaya devam edilirse otomatik olarak kapanacaktır.
4) Ürünün şarj simgesi şarj olurken kırmızı yanacak ve tamamen şarj olduğunda yeşile dönecektir.
5) Ürün şarj olurken açıksa otomatik olarak kapanacaktır ve şarj olurken açılamaz.

Çalışma Modu

Rahatlama Modu: Hava Basıncı %100 + Isı + Müzik + LED: Mavi
Göz Koruma Modu: Hava Basıncı %80 + Isı + Müzik + LED: Mor
Canlılık Modu: Hava Basıncı %100 + Müzik + LED: Yeşil
Dinamik Mod: Hava Basıncı %100 + Müzik + LED: Açık mavi
Uyku Modu: Isı + Müzik + LED: Beyaz

Güç Düğmesi Kontrolü

Tek dokunuş: uzun basma- Açma/kapatma
hafif basma - Modları değiştirme (Rahatlama/Göz koruması/Canlılık/Dinamik/Uyku)
Çift dokunma: Müzik açma/kapatma
Üç kez dokunma: Sessiz mod açma/kapatma (İnsan sesi ve arka plan müziği yok)
Dört kez dokunma: LED açma/kapatma

Ürünün günlük bakımı TR

- Masaj aletinin yüzeyi kirlendiğinde, az miktarda suyla nemlendirilmiş temiz, yumuşak bir bezle silin. Alkol gibi uçucu sıvılarla silmeyin. Ürün demonte edilemez veya suda yıkanamaz.
- Uzun süre kullanmayacağınız zaman toz birikmesini önlemek için lütfen ürünün üzerini örtün.
- Kullanım sırasında kısa devre oluşmasını önlemek için temizlik sırasında cihaza su veya başka sıvıların girmesini önleyin.

Sorun Giderme Talimatları TR

Ürün düzgün çalışmıyorsa lütfen aşağıdaki durumların meydana gelip gelmediğini kontrol edin. Önerilerimiz sorunu çözmezse lütfen ürünü onarım için bayiye gönderin.

Koşul	Olası Neden	Çözüm
Güç Açılmıyor	Dâhili Pil Zayıftır	Ürünü Şarj Edin
	Ürün Şarj Oluyordur	Tamamen Şarj Olduktan Sonra Kullanın
Şarj Edilemiyor / Şarj Yok Göstergesi	Şarj Kablosu Ana Üniteye ve Güç Adaptörüne Düzgün Bir Şekilde Takılmamıştır	Fişten Çıkarıp Tekrar Şarja Takın

⚠ Tavsiyeler

- Lütfen normal çalışma koşullarında kullanın: Sıcaklık: 0 °C ila 40 °C; Bağıl Nem: <%80 Bağıl Nem, yoğuşma yok; Atmosferik Basınç: 50 Kpa ila 106 Kpa.
- Lütfen normal taşıma ve saklama koşullarını seçin: Ortam Sıcaklık Aralığı: -20 °C ila 55 °C; Bağıl Nem Aralığı: ≤%95 Bağıl Nem, yoğuşma yok; Atmosferik Basınç: 50 Kpa ila 106 Kpa.
- Kullanıcının özel ihtiyaçlarına bağlı olarak, ürünün günde en fazla iki kez, her seferinde yarım saati aşmayacak şekilde kullanılması önerilir.

Ürünün Bertaraf Edilmesi İle İlgili Önlemler TR

Lütfen şarj edilebilir pillerin (lityum-iyon piller) geri dönüşümünü destekleyin

⚠ Tehlike	Bu ürünün pili, diğer ürünlerde kullanılmaması gereken özel bir şarj edilebilir pildir. Pili çıkardıktan sonra şarj etmeyin. • Ateşe atmayın veya aşırı ısıya maruz bırakmayın. • Çivilerle delmeyin, ağır darbelere maruz bırakmayın veya parçalarına ayırmayın • Pilin artı ve eksi kutuplarını doğrudan metal aksama bağlamayın • Kolye, saç tokası vb. ile birlikte saklamayın. • Bir sobanın yanı veya doğrudan güneş ışığının altı gibi sıcak yerlerde şarj etmeyin, kullanmayın veya saklamayın. • Yukarıda belirtilen senaryoların tümü aşırı ısınma, yangına veya patlamaya neden olabilir.
⚠ Uyarı	Yanlışlıkla yutulmasını önlemek için çıkarılan şarj edilebilir pili bebeklerin erişemeyeceği bir yere koyun • Yutulması hâlinde derhal tıbbi yardım alın. • Pil sızıntı yaparsa sıvıya çıplak elle dokunmayın. • Aşağıdaki güvenlik talimatlarını izleyin: • Pil sıvısının göze temas etmesi durumunda körlük riski vardır. Gözünüzü ellerinizle ovuşturmayın. Hemen temiz su ile yıkayın ve tıbbi yardım alın. Pil sıvısının vücuda veya giysilere temas etmesi durumunda cilte iltihaplanma veya yaralanma meydana gelebilir. Temiz suyla durulayın ve rahatsızlık devam ederse derhâl tıbbi yardım alın. • Ürünün parçalarına ayrılmasına yalnızca ürün atılacağı zaman izin verilir. Aksi takdirde yangın, elektrik çarpması, yaralanma veya diğer kazalar meydana gelebilir. Lütfen onarım için (pil değişimi hariç) ürünü satın aldığınız satıcıya başvurun.

Bu üründe kullanılan lityum-iyon pil, değerli bir geri dönüştürülebilir kaynaktır. Lütfen ürünü bertaraf etmeden önce lityum iyon pili çıkarın ve şarj edilebilir pilleri geri dönüştürebilen ve işleyebilen profesyonel bir kuruluşa teslim edin.
- Cihazı bertaraf etmeden önce pilinin çıkarılması gerekmektedir.
- Pili çıkarmadan önce cihaz kapatılmalıdır.
- Pil güvenli bir şekilde bertaraf edilmelidir.

Çıkarma Adımları
1. Profesyonel aletler kullanarak ana ünitenin iç ve dış katmanlarını açın.
2.İç braketin sabit vidalarını tornavida yardımıyla sökün.
3.Devre kartındaki vidaları sökün.
4.Pil kablolarını makasla kesin.
5.Pili çıkarın.

Önlemler TR

⚠ Not

- Bu ürünü kullanmadan önce lütfen "Kullanıcı Kılavuzu"nda yer alan talimatları okuyun ve uygulayın. Ürünün yanlış kullanımı veya ürün talimatlarına uyulmaması sonucu ortaya çıkacak sonuçlardan şirket sorumlu değildir.
- Ürünlerimizi sürekli olarak geliştirdiğimiz için teknik özellikler önceden haber verilmeksizin değiştirilebilir.
- Yüzünüze makyaj uyguladıktan sonra bu ürünü kullanmayın çünkü makyajınız bozulabilir ve cildinizin yüzeyini kirletebilir. Cildiniz kirlenirse lütfen temiz suyla silin.
- Araç kullanırken göz masaj aletini kullanmayın.
- Göz masaj aletini aşırı sıcak veya nemli ortamlarda kullanmayın.
- Bu ürün felçli, yüksek veya düşük tansiyonu olan kişiler tarafından kullanılmamalıdır.
- Glokom, katarakt, retina dekolmanı, konjonktivit veya diğer göz rahatsızlıklarınız varsa bu ürünü kullanmayın.
- Alkol aldıktan sonra göz masaj aletini kullanmaktan kaçının.
- Ayak ameliyatı geçirenler ve kalp rahatsızlığı olanların bu ürünü kullanması yasaktır.
- Kullanmadan önce gözünüzde kontakt lens olmadığından ve saç tokası veya takılarınızın çıkarılmış olduğundan emin olun.
- Bu ürün kişisel bakım amaçlı bir masaj ürünüdür ve ilaçların ve tıbbi cihazların yerini alacak şekilde kullanılamaz.
- Bu ürünü çocukların, hamilelerin ve adet dönemindeki kadınların kullanması yasaktır.
- Lityum pil içerir. Yüksek sıcaklıktaki bir ortama koymayın.
- Hassas cildiniz varsa, yüzünüzde alerjik dermatit varsa veya kozmetik malzemelerin bulunduğu yüz bölgelerinizde bu ürünü doktor kontrolünde kullanın.
- Bu ürünün ısıtma fonksiyonu vardır; ısıya karşı hassasiyetiniz varsa lütfen dikkatli olun.
- Kullanım sırasında rahatsızlık hissederseniz lütfen hemen bırakın.
- Bu ürün, vücudun göz dışındaki bölgelerine masaj yapmak için kullanılmamalıdır.
- Bu ürünü kendi başınıza parçalarına ayırmayın.
- Bu ürün su geçirmez değildir; lütfen suyla yıkamayın veya yüksek nemli ortamlarda kullanmayın. Astarı kirlenirse nemli bir bezle hafifçe silebilirsiniz.
- Cihaz, yalnızca üzerindeki işarete karşılık gelen emniyetli ekstra düşük voltajda beslenmelidir.
- Bu cihaz, 8 yaş ve üzeri çocuklar ve fiziksel, duyusal veya zihinsel yetenekleri azalmış veya deneyim ve bilgi eksikliği olan kişiler; kendilerine cihazın güvenli bir şekilde kullanımına ilişkin nezaret edildiği veya talimatların verildiği ve ilgili tehlikeleri anladıkları takdirde kullanılabilirler.
- Çocuklar cihazla oynamamalıdır.
- Yetişkin denetimi olmadan cihazın temizliği ve bakımı, çocuklar tarafından yapılmamalıdır.
- Vücut masaj aletini kullanırken cilt tahrişi yaşarsanız lütfen aleti kullanmaktan kaçının ve belirtilerinizin hafifleyip hafiflemediğini görmek için iki ila üç gün bekleyin. Belirtiler devam ederse veya kötüleşirse lütfen bir doktora başvurun.
- Egzamanız, alerjiniz veya astımınız varsa masaj aletini kullanmaktan kaynaklı cilt tahrişi veya alerji yaşama olasılığınız daha yüksek olabilir.

Bu cihaz, FCC Kurallarının 15. bölümüne uygundur. Çalışma, bu cihazın zararlı parazite neden olmaması koşuluna bağlıdır (1) bu cihaz zararlı parazite neden olmamalıdır ve (2) bu cihaz, istenmeyen çalışmaya neden olabilecek parazit dâhil olmak üzere herhangi bir paraziti kabul etmelidir.
Uyumluluktan sorumlu tarafça açıkça onaylanmayan her türlü değişiklik veya modifikasyon, kullanıcının ekipmanı çalıştırma yetkisini geçersiz kılabilir.
NOT: Bu ekipman test edilmiş ve FCC Kurallarının 15. Bölümü uyarınca B Sınıfı dijital cihaz sınırlarına uygun olduğu görülmüştür. Bu sınırlar, bir konut tesisatında zararlı parazitlere karşı makul bir koruma sağlayacak şekilde tasarlanmıştır. Bu ekipman radyo frekansı enerjisi üretir, kullanır ve yayabilir ve talimatlara uygun olarak kurulmaz ve kullanılmazsa telsiz iletişiminde zararlı parazitlere neden olabilir. Ancak belirli bir tesisatta parazit oluşmayacağının garantisi yoktur.
Bu ekipman radyo veya televizyon yayınlarının alınmasında zararlı parazitlere neden oluyorsa ve bu durum ekipman kapatılıp açılarak belirlenebiliyorsa, kullanıcının aşağıdaki önlemlerden birini veya birkaçını alarak paraziti gidermeye çalışması önerilir:
— Alıcı antenin yönünü veya yerini değiştirin.
— Ekipman ve alıcı arasındaki mesafeyi artırın.
— Ekipmanı alıcının bağlı olduğu devreden farklı bir devre üzerindeki bir prize bağlayın.
— Yardım için bayiye veya deneyimli bir radyo/TV teknisyenine danışın.
Cihazın genel RF maruziyet gereksinimini karşıladığı değerlendirilmesi yapılmıştır. Cihaz taşınabilir maruziyet koşullarında kısıtlama olmadan kullanılabilir.
RSS-Gen Sayı 4 Aralık 2014 "&" CNR-Gen 4 Aralık 2014:
- Türkçe:
Bu cihaz Industry Canada lisansından muaf RSS standart(lar)ıyla uyumludur. Çalıştırma, aşağıdaki iki koşula tabidir: (1) Bu cihaz parazite neden olamaz ve (2) Bu cihaz, istenmeyen çalışmaya neden olabilecek parazitler de dâhil olmak üzere her türlü paraziti kabul edecektir.
- Fransızca:
Le présent appareil est conforme aux CNR'd Industrie Canada applicables aux appareils radio exempts de licence. L' exploitation estautorisée aux deux conditions suivantes:
(1) l'appareil ne doit pas produire de brouillage, et
(2) l'utilisateur de l' appareil doit accepter tout brouillage radioélectrique subi, même si le brouillage est susceptible d'en compromettre le fonctionnement.

CE Bu cihaz, genel olarak vücuda takılıp yapılan uygulamalar için test edilmiştir. Radyo frekansına maruz kalma gerekliliklerine uymak için, anten dâhil olmak üzere kullanıcının vücudu ile el cihazı arasında en az 0 cm'lik bir ayırma mesafesi bırakılmalıdır. Bu cihaz ile kullanılan üçüncü taraf kayış klipsleri, kılıflar ve benzer aksesuarlar herhangi bir metalik bileşen içermemelidir. Bu gerekliliklere uymayan ve vücuda takılan aksesuarlar, radyo frekansına maruz kalma gerekliliklerine uymayabilir ve bunlardan kaçınılmalıdır. Yalnızca birlikte verilen anteni veya onaylı bir anteni kullanın. Bu cihaz, 2014/53/EU sayılı Direktifin temel gerekliliklerine ve diğer ilgili hükümlerine uygundur. Tüm temel telsiz test grupları gerçekleştirilmiştir.
1. DİKKAT: PİL YANLIŞ BİR TÜRLE DEĞİŞTİRİLİRSE PATLAMA RİSKİ VARDIR. KULLANILMIŞ PİLLERİ TALİMATLARA UYGUN OLARAK İMHA EDİN.
2. Cihaz, vücudunuzdan 0 mm uzakta kullanıldığında radyo frekansı teknik özelliklerine uygundur. AB Uyumluluk Beyanı:
SKG Health Technologies Co., Ltd. İşbu belgeyle bu cihazın 2014/53/AB sayılı Direktifin temel gereklilikleri ve diğer ilgili hükümlerine uygun olduğunu beyan eder. AB Uyumluluk Beyanının bir kopyası çevrim içi olarak şu adreste mevcuttur: https://www.skg.com/pages/skg-declaration-of-conformity.
Eski elektrikli aletler artık atıklarla birlikte imha edilmemeli, ayrı olarak imha edilmelidir. Özel kişiler aracılığıyla ortak toplama noktasında yapılan imha işlemi ücretsizdir. Eski cihazların sahibi, cihazları bu toplama noktalarına veya benzer toplama noktalarına götürmekle sorumludur. Bu küçük kişisel çabayla değerli hammaddelerin geri dönüştürülmesine ve toksik maddelerin arıtılmasına katkıda bulunmuş olursunuz.

FR Cet appareil et sa batterie se recyclent — À DÉPOSER EN MAGASIN OU À DÉPOSER EN DÉCHETERIE
Points de collecte sur www.quefairedemesdechets.fr
Privilégiez la réparation ou le don de votre appareil !
FR DÉPLIANT + BARQUETTE + ÉTUI — BAC DE TRI

EU REP SUCCESS COURIER SL
CALLE RIO TORMES NUM.1, PLANTA 1, DERECHA, OFICINA 3, Fuenlabrada, Madrid, 28947 Spain
successservice2@hotmail.com
OST_EU_20230214000009

马来语

Nikmati pengalaman hebat MY

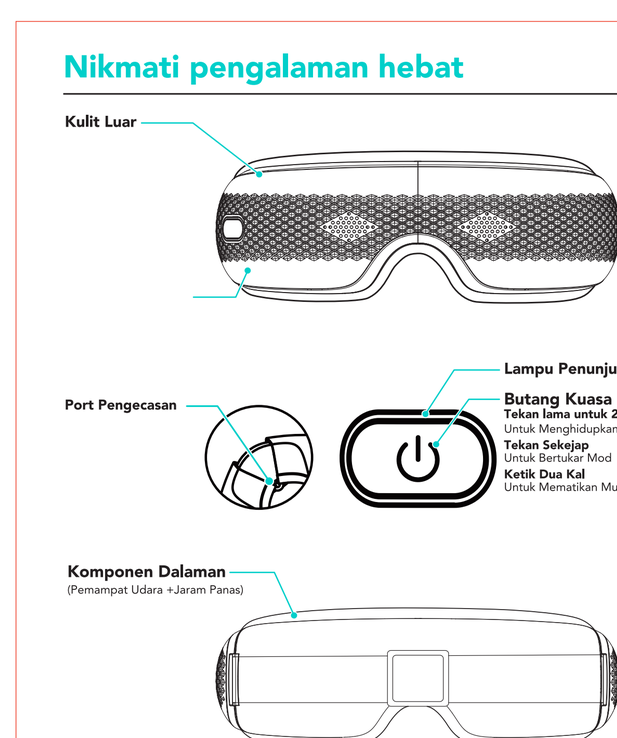

* Imej dan rajah yang dirujuk dalam manual ini adalah untuk tujuan ilustrasi sahaja. Rupa sebenar produk mungkin berbeza.

Parameter Asas Produk

Nama Produk	Pengurut Mata	Model	ES300
Kadar Kuasa Input	5W	Kadar Voltan Input[M]	5V ⎓
Kapasiti Bateri	1200mAh/4.44Wh		

Arahan Pengendalian MY

* Sebelum menggunakan produk ini, sila laraskan tali terlebih dahulu mengikut kepanjangan yang sesuai, kemudian pakai di kawasan mata, dan laraskan kedudukan serta ketegangan yang sesuai untuk merasai kesan urutan.

Langkah Pengendalian:

1) Tekan butang kuasa selama dua saat untuk menghidupkan/mematikan mesin. Tekan sekejap untuk bertukar-tukar antara tiga mod yang berfungsi: Mod Bertenaga, Mod Menenangkan dan Mod Tidur, mod lalai ialah Mod Bertenaga. Mod Tidur tiada muzik latar. Ketik butang kuasa dua kali untuk menukar tahap jaram panas (Rendah/Sederhana/Tinggi/Tutup). Tekan lama butang muzik untuk mematikan muzik dan tekan lama sekali lagi untuk menghidupkan.
2) Pempasangan dan sambungan manual diperlukan untuk kali pertama dengan peranti Bluetooth yang belum pernah disambungkan kepada produk. Nama Bluetooth produk ini ialah SKG ES501/502. Peranti yang sebelum ini pernah disambungkan akan menyambung semula secara automatik ke Bluetooth apabila produk dihidupkan. Pengumuman suara "Bluetooth Connected"* akan dibuat apabila sambungan berjaya.
3) Apabila bateri produk menjadi lemah, gesaan suara akan menunjukkan "Tahap Bateri Rendah, Sila Cas", dan penunjuk akan berlampu merah. Produk akan mati secara automatik jika digunakan lebih lama.
4) Ikon pengecasan produk akan kekal merah semasa dicas dan akan bertukar hijau apabila telah dicas sepenuhnya.
5) Produk akan mati secara automatik apabila dicas dalam keadaan dihidupkan, dan tidak boleh dihidupkan sambil dicas.

Mod yang Berfungsi

Mod Relaks: 100% Tekanan Udara + Haba + Muzik + LED: Biru
Mod Perlindungan Mata: 80% Tekanan Udara + Haba + Muzik + LED: Ungu
Mod Bertenaga: 100% Tekanan Udara + Muzik + LED: Hijau
Mod Dinamik: 100% Tekanan Udara + Muzik + LED: Sian
Mod Tidur: Haba + Muzik + LED: Putih

Kawalan Butang Kuasa

Ketik sekali: tekan lama- Mematikan/Menghidupkan
tekan sedikit- Menukar mod (Relaksasi/Pelindung mata/Bertenaga/Dinamik/Tidur)
Ketik dua kali: Muzik hidup/mati
Ketik tiga kali: Mod senyap hidup/mati (Tiada suara manusia dan muzik latar)
Ketik empat kali: Hidupkan/matikan LED

Penyelenggaraan harian produk MY

- Apabila permukaan pengurut menjadi kotor, lap dengan kain bersih dan lembut yang dibasahkan dengan sedikit air. Jangan lap dengan cecair mudah meruap seperti alkohol. Produk tidak boleh ditanggalkan atau dibasuh di dalam air.
- Sila masukkan produk ke dalam sarung apabila tidak digunakan dalam tempoh yang panjang bagi mengelakkan habuk.
- Elakkan air atau cecair lain memasuki mesin semasa dibersihkan bagi mengelakkan litar pintas semasa penggunaan.

Arahan Pencarisilapan MY

Jika produk tidak berfungsi dengan betul, sila periksa jika perkara yang berikut telah berlaku. Jika cadangan kami tidak dapat menyelesaikan masalah anda, sila pulangkan produk kepada pengedar untuk dibaiki.

Keadaan	Kemungkinan Punca	Penyelesaian
Tidak Boleh Dihidupkan	Bateri Dalaman Rendah	Cas produk
	Produk sedang Dicas	Gunakan Setelah Cas Penuh
Tidak Boleh Mengecas /Tiada Penunjuk Pengecasan	Kabel Pengecasan Tidak Disambungkan Dengan Betul ke Unit Utama dan Penyesuai Kuasa	Sambungkan Semula Pengecasan Selepas Mencabut Palam

⚠ Petua

- Sila gunakan dalam keadaan operasi normal: Suhu: 0°C hingga 40°C; Kelembapan Relatif: < 80% RH, tanpa pemeluwapan; Tekanan Atmosfera: 50Kpa to 106Kpa.
- Sila pilih pengangkutan dan keadaan penyimpanan yang normal: Julat Suhu Persekitaran: - 20°C hingga + 55°C; Julat Kelembapan Relatif: ≤ 95% RH, tanpa pemeluwapan; Tekanan Atmosfera: 50Kpa to 106Kpa.
- Anda disyorkan untuk menggunakan produk tidak lebih daripada dua kali sehari, dalam tempoh tidak lebih daripada setengah jam pada satu-satu masa, berdasarkan keperluan khas pengguna.

Langkah Berjaga-jaga untuk Pelupusan Produk MY

Sila sokong kitar semula bateri boleh cas semula (bateri litium-ion)

⚠ Bahaya	Bateri produk ini ialah bateri boleh cas semula khas yang tidak boleh digunakan pada produk lain. Jangan cas bateri setelah ditanggalkan. • Jangan campak ke dalam api atau dedahkan kepada kepanasan melampau. • Jangan cucuk dengan benda tajam, elakkan hentaman yang kuat, dan jangan dinyahpasang • Jangan sambungkan terminal positif dan negatif bateri secara langsung dengan bahan logam • Jangan simpan bersama-sama dengan rantai, penyepit rambut, dll. • Jangan cas, gunakan atau simpan di lokasi bersuhu tinggi seperti berhampiran dapur masak atau di bawah cahaya matahari • Semua situasi yang dinyatakan di atas boleh mengakibatkan produk menjadi terlalu panas, menyebabkan kebakaran atau letupan.
⚠ Warning	Sila letakkan bateri boleh cas semula yang telah ditanggalkan di tempat yang tidak boleh dicapai oleh bayi dan kanak-kanak untuk mengelakkan kejadian tertelan secara tidak sengaja • Jika tertelan, dapatkan rawatan perubatan dengan segera. • Jika kebocoran bateri berlaku, jangan sentuh cecair dengan tangan tanpa sebarang lapik. • Ikut arahan keselamatan yang berikut: • Terdapat risiko untuk menjadi buta jika cecair bateri terkena mata. Jangan gosok mata dengan tangan anda. Bilas dengan air bersih dan dapatkan rawatan perubatan dengan segera. Jika cecair bateri terkena pada badan atau pakaian, keadaan ini boleh menyebabkan keradangan atau kecederaan kulit. Bilas dengan air bersih, dan jika masih berasa tidak selesa, dapatkan rawatan perubatan dengan segera. • Nyahpasang hanya dibenarkan apabila produk ingin dilupuskan. Kegagalan untuk mematuhi arahan ini boleh menyebabkan kebakaran, renjatan elektrik, kecederaan atau kemalangan lain. Sila hubungi kedai tempat anda membeli produk untuk melakukan kerja-kerja pembaikan (kecuali untuk menggantikan bateri).

Bateri litium-ion yang digunakan dalam produk ini adalah sumber kitar semula yang berharga. Sila tanggalkan bateri litium-ion sebelum dilupuskan dan serahkan kepada organisasi profesional yang berupaya mengitar semula dan memproses bateri boleh cas semula.
- Bateri mesti ditanggalkan daripada peranti sebelum perkakas dibuang.
- Peranti mesti dimatikan sebelum bateri ditanggalkan.
- Bateri hendaklah dilupuskan dengan selamat.

Langkah Untuk Menanggalkan Bateri:
1. Buka kulit luar dan dalam unit utama menggunakan alat profesional.
2. Buka skru yang terdapat pada pendakap dalaman menggunakan pemutar skru.
3. Tanggalkan skru pada papan litar.
4. Potong wayar bateri menggunakan gunting.
5. Tanggalkan bateri.

Langkah berjaga-jaga MY

⚠ Nota

- Sila baca dan patuhi garis panduan yang terdapat dalam "Manual Pengguna" sebelum menggunakan produk ini. Syarikat tidak akan bertanggungjawab ke atas akibat penggunaan yang tidak betul atau jika arahan produk tidak dipatuhi.
- Spesifikasi teknikal tertakluk kepada perubahan tanpa notis apabila kami menambah baik produk dari semasa ke semasa.
- Jangan gunakan produk ini selepas memakai mekap kerana ini boleh mencacatkan solekan anda dan boleh mencemarkan kulit. Jika berlaku pencemaran kulit, sila bilas dengan air bersih.
- Jangan gunakan pengurut mata sambil memandu.
- Jangan gunakan pengurut mata di kawasan yang terlalu panas atau lembap.
- Produk ini tidak boleh digunakan oleh orang yang menghidap strok, mempunyai tekanan darah tinggi atau rendah.
- Jangan gunakan produk ini jika anda mengalami glaukoma, katarak, penanggalan retina, konjunktivitis atau gangguan mata yang lain.
- Sila elakkan penggunaan alat pengurut mata selepas mengambil alkohol.
- Pesakit yang pernah menjalani pembedahan kaki atau penghidap sakit jantung dilarang menggunakan produk ini.
- Sebelum penggunaan, pastikan tiada kanta lekap yang ada di mata dan klip rambut atau barang kemas lain hendaklah ditanggalkan.
- Ini ialah produk urutan untuk penjagaan diri dan tidak boleh menggantikan ubat atau peranti perubatan.
- Kanak-kanak, wanita hamil, dan wanita yang sedang haid dilarang menggunakan produk ini.
- Mengandungi bateri litium. Jangan letakkan dalam persekitaran bersuhu tinggi.
- Gunakan produk ini dengan pengawasan doktor jika anda mempunyai kulit yang sensitif, kulit muka atau kawasan muka anda alah terhadap bahan kosmetik.
- Produk ini mempunyai fungsi pemanasan; sila berwaspada jika anda tidak peka haba.
- Jika anda berasa tidak selesa semasa menggunakan produk, sila hentikan penggunaan dengan segera.
- Produk ini tidak boleh digunakan untuk mengurut bahagian badan selain daripada mata.
- Jangan nyahpasang produk ini sendiri.
- Produk ini tidak kalis air; oleh itu jangan dibasuh dengan air atau digunakan dalam persekitaran berkelembapan tinggi. Jika pelapik telah kotor, lap perlahan-lahan dengan kain lembap.
- Perkakas ini hendaklah dibekalkan hanya dengan voltan rendah tambahan yang selamat dan mengikut tanda pada perkakas.
- Perkakas ini boleh digunakan oleh kanak-kanak berumur 8 tahun ke atas dan orang kekurangan upaya fizikal, deria atau mental atau orang yang kurang berpengalaman dan berpengetahuan, jika mereka diselia atau diberi arahan tentang penggunaan perkakas dengan cara yang selamat serta memahami bahaya yang terdedah.
- Kanak-kanak tidak dibenarkan bermain dengan perkakas ini.
- Pembersihan dan penyelenggaraan tidak boleh dilakukan oleh kanak-kanak tanpa pengawasan.
- Jika anda mengalami kerengsaan kulit apabila menggunakan pengurut badan, sila hentikan penggunaan dan tunggu dua hingga tiga hari untuk melihat sama ada gejala semakin pulih. Jika gejala berterusan atau semakin teruk, sila rujuk doktor.
- Jika anda mengalami ekzema, alahan atau asma, anda mungkin lebih berisiko untuk mengalami kerengsaan kulit atau alahan akibat penggunaan alat pengurut ini.

Peranti ini mematuhi bahagian 15 Peraturan FCC. Operasi adalah tertakluk kepada syarat bahawa peranti tidak akan menyebabkan gangguan berbahaya (1) peranti tidak boleh menyebabkan gangguan berbahaya, dan (2) peranti mesti menerima sebarang gangguan, termasuk gangguan yang boleh menyebabkan operasi tidak diingini.
Sebarang perubahan atau pengubahsuaian yang tidak diluluskan secara jelas oleh pihak yang bertanggungjawab terhadap pematuhan, boleh menghilangkan kuasa pengguna untuk mengendalikan peralatan.
NOTA: Peralatan ini telah diuji dan didapati mematuhi had peranti digital Kelas B, menurut Bahagian 15 Peraturan FCC. Had ini direka untuk memberi perlindungan sewajarnya terhadap gangguan berbahaya dalam pemasangan kediaman. Peralatan ini menjana, menggunakan, dan boleh memancarkan tenaga frekuensi radio dan jika tidak dipasang dan digunakan mengikut arahan yang ditetapkan, boleh menyebabkan gangguan berbahaya kepada komunikasi radio. Walau bagaimanapun, tidak dijamin bahawa gangguan tidak akan berlaku dalam pemasangan tertentu.
Jika peralatan ini menyebabkan gangguan berbahaya kepada penerimaan radio atau televisyen, yang boleh disahkan dengan mematikan dan menghidupkan peralatan, pengguna digalakkan untuk cuba membetulkan gangguan dengan mengikuti salah satu atau beberapa langkah berikut:
— Betulkan semula atau pindahkan antena penerima.
— Tingkatkan pemisah antara peralatan dengan penerima.
— Sambungkan peralatan dengan outlet pada litar yang berbeza daripada yang disambungkan kepada penerima.
— Berunding dengan penjual atau juruteknik radio/TV yang berpengalaman untuk mendapatkan bantuan.
Peranti telah dinilai sebagai memenuhi keperluan pendedahan RF am. Peranti boleh digunakan dalam keadaan pendedahan mudah alih tanpa had.
RSS-Gen Issue 4 December 2014 "&" CNR-Gen 4e Décembre 2014:
- Bahasa Melayu:
Peranti ini mematuhi standard RSS dikecualikan lesen dalam Industri Kanada. Operasi peranti adalah tertakluk kepada dua syarat berikut: (1) Peranti ini tidak boleh menyebabkan gangguan, dan (2) Peranti ini mesti menerima sebarang gangguan, termasuk gangguan yang boleh menyebabkan operasi peranti yang tidak diingini.
- French:
Le présent appareil est conforme aux CNR'd Industrie Canada applicables aux appareils radio exempts de licence. L' exploitation est autorisée aux deux conditions suivantes:
(1) l'appareil ne doit pas produire de brouillage, et
(2) l'utilisateur de l' appareil doit accepter tout brouillage radioélectrique subi, même si le brouillage est susceptible d'en compromettre le fonctionnement.

CE Peranti ini telah diuji untuk operasi pemakaian di badan yang biasa. Untuk mematuhi keperluan pendedahan RF, jarak pemisah minimum 0 cm mesti dikekalkan antara badan pengguna dengan telefon bimbit, termasuk antena. Klip tali pinggang pihak ketiga, sarung dan aksesori serupa yang digunakan oleh peranti ini tidak boleh mengandungi sebarang komponen logam. Aksesori yang dipakai di badan yang tidak memenuhi keperluan ini, juga tidak mematuhi keperluan pendedahan RF dan harus dielakkan. Gunakan hanya antena yang dibekalkan atau yang diluluskan. Peranti ini mematuhi keperluan penting dan peruntukan lain yang berkaitan dengan Arahan 2014/ 53/ EU. Semua jenis ujian radio yang penting telah dijalankan.
1. AMARAN: RISIKO UNTUK BERLAKU LETUPAN JIKA BATERI DIGANTI DENGAN JENIS YANG TIDAK BETUL. LUPUSKAN BATERI TERPAKAI MENGIKUT ARAHAN
2. Peranti ini mematuhi spesifikasi RF apabila digunakan pada jarak 0 mm daripada badan anda, Penyata Pematuhan EU:
SKG Health Technologies Co., Ltd. dengan ini mengisytiharkan bahawa peranti ini mematuhi keperluan penting dan peruntukan lain yang berkaitan dalam Arahan 2014/53/EU. Salinan Pengisytiharan Pematuhan EU ini boleh didapati dalam talian di https://www.skg.com/pages/skg-declaration-of-conformity.
Peralatan elektrik lama tidak boleh dilupuskan bersama-sama dengan sisa lebihan, tetapi hendaklah dilupuskan secara berasingan. Pelupusan di pusat pengumpulan awam melalui orang persendirian adalah percuma. Pemilik peralatan yang terdahulu bertanggungjawab untuk membawa peralatan ke pusat pengumpulan ini atau ke pusat pengumpulan yang serupa. Dengan sedikit usaha yang dilakukan secara peribadi ini, anda menyumbang kepada proses kitar semula bahan mentah berharga dan rawatan bahan toksik.

FR Cet appareil et sa batterie se recyclent — À DÉPOSER EN MAGASIN OU À DÉPOSER EN DÉCHETERIE
Points de collecte sur www.quefairedemesdechets.fr
Privilégiez la réparation ou le don de votre appareil !
FR DÉPLIANT + BARQUETTE + ÉTUI — BAC DE TRI

EU REP SUCCESS COURIER SL
CALLE RIO TORMES NUM.1, PLANTA 1, DERECHA, OFICINA 3, Fuenlabrada, Madrid, 28947 Spain
successservice2@hotmail.com
OST_EU_20230214000009

印尼语

Nikmati sensasi yang penuh energi ID

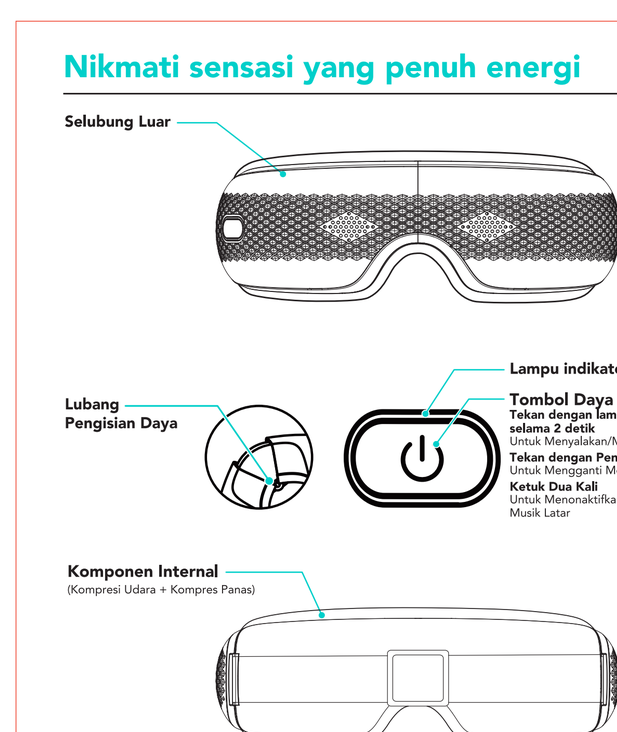

* Gambar dan diagram yang dirujuk dalam panduan ini hanya untuk tujuan ilustrasi. Tampilan sebenarnya mungkin berbeda.

Parameter Dasar Produk

Nama Produk	Pemijat Mata	Model	ES300
Daya Input Terukur	5W	Tegangan Input Terukur	5V ⎓
Kapasitas Daya	1200mAh/4.44Wh		

Panduan Operasi ID

*Sebelum menggunakan produk ini, harap terlebih dahulu atur tali menjadi panjang yang sesuai, kemudian kenakan pada area mata dan atur posisi serta kekencangan sesuai kebutuhan untuk merasakan efek pijat.

Cara Operasi:

1) Tekan tombol daya dengan lama selama dua detik untuk menyalakan/mematikan mesin. Tekan dengan pendek untuk mengganti-ganti antara tiga mode kerja: Mode Vitalitas, Mode Tenang, dan Mode Tidur. Mode Vitalitas adalah mode default. Mode Tidur tidak memiliki musik latar. Ketuk tombol daya dua kali untuk mengganti tingkat kompres panas (Rendah/Sedang/Tinggi/Tutup). Tekan tombol musik dengan lama untuk menonaktifkan musik, dan tekan dengan lama sekali lagi untuk mengaktifkan musik.
2) Untuk perangkat Bluetooth yang belum pernah terhubung ke produk, perlu dilakukan pemasangan dan koneksi secara manual saat dipakai pertama kali. Nama Bluetooth produk adalah SKG ES501/502. Perangkat sebelumnya sudah pernah terhubung akan terhubung kembali ke Bluetooth secara otomatis saat produk dinyalakan. Suara "Bluetooth Connected" ("Bluetooth Tersambung")" akan muncul setelah koneksi berhasil.
3) Ketika baterai produk hampir habis, akan ada suara yang mengatakan "Baterai Lemah, Harap Isi Daya", dan indikator akan menyala merah. Produk akan mati secara otomatis jika terus digunakan.
4) Ikon pengisian daya produk akan tetap berwarna merah sewaktu mengisi daya, dan akan berubah menjadi hijau setelah terisi penuh.
5) Produk akan mati secara otomatis saat mengisi daya jika produk dalam keadaan menyala, dan tidak dapat dinyalakan pada saat mengisi daya.

Mode Kerja

Mode Rileks: Tekanan Udara 100% + Panas + Musik + LED: Biru
Mode Perlindungan Mata: Tekanan Udara 80% + Panas + Musik + LED: Ungu
Mode Vitalitas: Tekanan Udara 100% + Musik + LED: Hijau
Mode Dinamis: Tekanan Udara 100% + Musik + LED: Toska
Mode Tidur: Panas + Musik + LED: Putih

Kontrol Tombol Daya

Ketuk satu kali: tekan dengan lama- Nyalakan/matikan
tekan dengan pendek: Ganti mode (Rileks/Perlindungan mata/Vitalitas/Tidur)
Ketuk dua kali: Musik aktif/nonaktif
Ketuk tiga kali: Mode senyap aktif/nonaktif (Tidak ada suara manusia maupun musik latar)
Ketuk empat kali: LED aktif/nonaktif

Pemeliharaan sehari-hari produk ID

- Jika permukaan alat pijat kotor, seka dengan kain bersih dan lembut yang sedikit dilembapkan dengan air. Jangan seka dengan cairan yang mudah menguap seperti alkohol. Produk ini tidak dapat dibongkar atau dicuci dengan air.
- Untuk mencegah penumpukan debu, beri penutup pada produk jika produk tidak digunakan dalam jangka waktu lama.
- Untuk menghindari korsleting saat penggunaan produk, jaga agar air atau cairan lain tidak masuk ke dalam mesin selama proses pembersihan.

Petunjuk Pemecahan Masalah ID

Jika produk tidak berfungsi dengan baik, periksa jika terjadi hal-hal berikut. Jika saran kami tidak memecahkan masalah, kembalikan produk ke agen untuk diperbaiki.

Kondisi	Kemungkinan Penyebab	Solusi
Tidak Dapat Menyalakan	Baterai Lemah	Isi Daya Produk
	Produk sedang Mengisi Daya	Gunakan Setelah Daya Terisi Penuh
Tidak Dapat Mengisi Daya/Tidak Ada Indikator Mengisi Daya	Kabel Pengisi Daya Tidak Terhubung dengan Baik ke Unit Utama dan Adaptor Daya	Cabut lalu Hubungkan Kembali Pengisi Daya

⚠ Tips

- Harap gunakan dalam kondisi operasi normal: Suhu: 0°C hingga 40°C; Kelembapan Relatif: <80% RH, tanpa kondensasi; Tekanan Atmosfer: 50Kpa hingga 106Kpa.
- Harap pindahkan dan simpan pada kondisi normal: Rentang Suhu Lingkungan: -20°C hingga +55°C; Rentang Kelembapan Relatif: ≤95% RH, tanpa kondensasi; Tekanan Atmosfer: 50Kpa hingga 106Kpa.
- Disarankan untuk tidak menggunakan produk lebih dari dua kali per hari, dan selama tidak lebih dari setengah jam per penggunaan, berdasarkan kebutuhan spesifik pengguna.

Tindakan Pencegahan Pembuangan Produk ID

Dukung daur ulang baterai isi ulang (baterai lithium-ion)

⚠ Bahaya	Baterai produk ini adalah baterai isi ulang khusus yang tidak boleh digunakan pada produk lain. Jangan mengisi daya baterai saat baterai telah dikeluarkan. • Jangan membuang produk ke dalam api atau menaruhnya di dekat panas yang berlebihan. • Jangan menusuk produk dengan paku, membenturkan produk dengan keras, atau membongkar produk • Jangan menghubungkan terminal positif dan negatif baterai dengan logam secara langsung • Jangan menyimpan produk dengan kalung, jepit rambut, dll. • Jangan mengisi daya, menggunakan, atau menyimpan produk di lokasi bersuhu tinggi seperti di dekat kompor atau di bawah sinar matahari langsung • Semua skenario yang disebutkan di atas dapat mengakibatkan produk menjadi terlalu panas, kebakaran, atau meledak.
⚠ Peringatan	Letakkan baterai isi ulang yang telah dilepas jauh dari jangkauan bayi dan anak-anak untuk mencegah tertelan secara tidak sengaja • Jika tertelan, segera cari bantuan medis. • Jika terjadi kebocoran pada baterai, jangan sentuh cairan dengan tangan kosong. • Ikuti petunjuk keselamatan berikut: • Terdapat risiko kebutaan jika cairan baterai terkena mata. Jangan menggosok mata dengan tangan. Segera bilas dengan air bersih dan cari bantuan medis. Cairan baterai yang mengenai tubuh atau pakaian dapat menyebabkan peradangan kulit atau cedera. Segera bilas dengan air bersih, dan jika terus merasa tidak nyaman, segera cari bantuan medis. • Produk hanya boleh dibongkar ketika akan dibuang. Jika produk dibongkar sebelumnya, kebakaran, sengatan listrik, cedera, atau kecelakaan lainnya dapat terjadi. Hubungi penjual tempat Anda membeli produk untuk melakukan perbaikan (kecuali penggantian baterai).

Baterai lithium-ion yang digunakan dalam produk ini merupakan sumber daya dapat didaur ulang yang berharga. Keluarkan baterai lithium-ion sebelum produk dibuang, dan serahkan ke organisasi profesional yang mampu mendaur ulang dan memproses baterai isi ulang.
- Sebelum membuang perangkat, baterai harus dilepaskan terlebih dahulu dari alat.
- Perangkat harus dimatikan sebelum baterai dilepas.
- Baterai harus dibuang secara aman.

Cara Melepaskan Baterai
1. Cungkil selubung bagian dalam dan luar unit utama dengan menggunakan alat pertukangan.
2. Dengan menggunakan obeng, lepaskan sekrup yang terpasang pada kerangka internal.
3. Lepaskan sekrup pada papan sirkuit.
4. Potong kabel baterai menggunakan gunting.
5. Lepaskan baterai.

Tindakan pencegahan ID

⚠ Catatan

- Baca dan patuhi panduan dalam "Panduan Pengguna" sebelum menggunakan produk ini. Perusahaan tidak bertanggung jawab atas konsekuensi yang terjadi karena penggunaan yang tidak tepat atau instruksi produk yang tidak dipatuhi.
- Spesifikasi teknis dapat berubah tanpa pemberitahuan karena kami selalu berusaha menyempurnakan produk kami.
- Jangan gunakan produk ini setelah merias wajah karena akan merusak riasan dan dapat mengotori permukaan kulit. Jika terjadi kontaminasi pada kulit, harap bersihkan dengan air bersih.
- Jangan gunakan pemijat mata saat mengemudi.
- Jangan gunakan pemijat mata di tempat yang terlalu panas atau lembap.
- Produk ini tidak boleh digunakan oleh penderita strok, serta yang memiliki tekanan darah tinggi atau rendah.
- Jangan gunakan produk ini jika Anda menderita glaukoma, katarak, ablasi retina, konjungtivitis, atau gangguan mata lainnya.
- Hindari penggunaan pemijat mata setelah mengonsumsi alkohol.
- Pasien yang pernah menjalani operasi kaki atau memiliki penyakit jantung dilarang menggunakan produk ini.
- Sebelum menggunakan produk, pastikan tidak ada lensa kontak di mata dan jepit rambut atau perhiasan telah dilepas.
- Produk ini adalah produk alat pijat pribadi, dan tidak dapat digunakan untuk menggantikan obat-obatan atau perangkat medis.
- Anak-anak, wanita hamil, dan wanita yang sedang dalam masa menstruasi dilarang menggunakan produk ini.
- Berisi baterai lithium. Jangan letakkan di lingkungan bersuhu tinggi.
- Gunakan produk ini dengan pengawasan dokter jika Anda memiliki kulit sensitif, dermatitis alergi wajah, atau area wajah dengan material dari operasi.
- Produk ini memiliki fungsi pemanas; harap berhati-hati jika Anda sensitif terhadap panas.
- Jika Anda merasa tidak nyaman selama menggunakan produk, harap segera hentikan penggunaan.
- Produk ini tidak boleh digunakan untuk memijat bagian tubuh selain mata.
- Jangan membongkar produk sendiri.
- Produk ini tidak tahan air; jangan dicuci dengan air atau digunakan di lingkungan dengan kelembapan tinggi. Jika lapisan produk kotor, Anda dapat menyekanya dengan lembut menggunakan kain lembap.
- Alat ini hanya boleh disuplai dengan tegangan sangat rendah yang aman sesuai dengan tanda pada alat.
- Alat ini dapat digunakan oleh anak-anak berusia 8 tahun ke atas; individu dengan keterbatasan fisik, sensorik, atau mental; atau individu yang memiliki pengalaman dan pengetahuan yang kurang, jika mereka diawasi atau diberi instruksi mengenai penggunaan alat dengan cara yang aman serta memahami bahaya yang ada.
- Anak-anak tidak boleh bermain dengan alat ini.
- Anak-anak tidak boleh melakukan pembersihan dan perawatan tanpa disertai pengawasan.
- Jika Anda mengalami iritasi kulit saat menggunakan alat pijat, hentikan penggunaan alat dan tunggu dua hingga tiga hari untuk melihat apakah gejala Anda membaik. Jika Anda tetap mengalami gejala atau gejala makin parah, harap konsultasikan dengan dokter.
- Jika Anda memiliki eksim, alergi, atau asma, Anda mungkin lebih rentan mengalami iritasi kulit atau alergi akibat penggunaan alat pijat.

Perangkat ini sesuai dengan pasal 15 dari Peraturan FCC. Pengoperasian perangkat tunduk pada ketentuan bahwa perangkat ini tidak menimbulkan interferensi berbahaya (1) perangkat ini tidak boleh menimbulkan interferensi berbahaya, dan (2) perangkat ini harus menerima setiap interferensi yang diterima, termasuk interferensi yang dapat menyebabkan operasi perangkat yang tidak diinginkan.
Setiap perubahan atau modifikasi yang tidak disetujui secara tegas oleh pihak yang bertanggung jawab atas kepatuhan dapat menggugurkan hak pengguna untuk mengoperasikan alat ini.
CATATAN: Alat ini telah diuji dan dinyatakan mematuhi batasan perangkat digital Kelas B, sesuai dengan Bagian 15 dari Peraturan FCC. Batasan ini dirancang untuk memberikan perlindungan yang memadai dari interferensi berbahaya dalam lingkungan rumah. Alat ini menghasilkan, menggunakan, dan dapat memancarkan energi frekuensi radio dan, jika tidak dipasang dan digunakan sesuai dengan petunjuk, dapat menyebabkan interferensi berbahaya pada komunikasi radio. Namun, tidak ada jaminan bahwa interferensi tidak akan terjadi pada instalasi tertentu.
Jika alat ini menyebabkan interferensi berbahaya pada penerima radio atau televisi (dapat dipastikan dengan mematikan dan menyalakan alat), pengguna dianjurkan untuk mencoba memperbaiki interferensi dengan salah satu atau beberapa langkah berikut:
— Mengubah arah atau memindahkan antena penerima.
— Menambah jarak pisah antara alat dan penerima.
— Menyambungkan peralatan ke stopkontak di sirkuit yang berbeda dari yang digunakan untuk menyambungkan penerima.
— Menghubungi agen atau teknisi radio/TV yang berpengalaman untuk mendapatkan bantuan.
Perangkat ini telah dievaluasi untuk memenuhi persyaratan paparan RF secara umum. Perangkat ini dapat digunakan dalam kondisi paparan portabel tanpa batasan.
RSS-Gen Edisi 4 Desember 2014 "&" CNR-Gen 4e Décembre 2014:
- Bahasa Indonesia:
Perangkat ini sesuai dengan standar RSS bebas lisensi dari Industry Canada. Pengoperasian produk tunduk pada dua kondisi berikut: (1) Perangkat ini tidak boleh menimbulkan interferensi, dan (2) Perangkat ini harus menerima setiap interferensi, termasuk interferensi yang dapat menyebabkan operasi perangkat yang tidak diinginkan.
- French:
Le présent appareil est conforme aux CNR'd Industrie Canada applicables aux appareils radio exempts de licence. L' exploitation estautorisée aux deux conditions suivantes:
(1) l'appareil ne doit pas produire de brouillage, et
(2) l'utilisateur de l' appareil doit accepter tout brouillage radioélectrique subi, même si le brouillage est susceptible d'en compromettre le fonctionnement.

CE Perangkat ini telah diuji untuk pengoperasian normal untuk perangkat yang dikenakan pada tubuh. Untuk memenuhi persyaratan paparan RF, jarak minimal 0 cm harus dijaga antara tubuh pengguna dan perangkat, termasuk antena. Klip sabuk, sarung penutup, dan aksesori serupa pihak ketiga yang digunakan oleh perangkat ini tidak boleh mengandung komponen logam. Aksesori yang dikenakan di tubuh yang tidak memenuhi persyaratan ini mungkin tidak sesuai dengan persyaratan paparan RF dan harus dihindari. Hanya gunakan antena yang disediakan atau yang disetujui. Perangkat ini telah memenuhi persyaratan penting dan ketentuan lain yang terkait dalam Pedoman 2014/53/EU. Semua rangkaian uji radio yang penting telah dilakukan.
1. PERINGATAN: RISIKO LEDAKAN APABILA BATERAI DIGANTI DENGAN JENIS YANG TIDAK TEPAT. BUANG BATERAI YANG TELAH DIGUNAKAN SESUAI PETUNJUK
2. Perangkat ini sesuai dengan spesifikasi RF saat perangkat digunakan pada jarak 0mm dari tubuh Anda Pernyataan Kepatuhan UE:
Dengan ini, SKG Health Technologies Co., Ltd. menyatakan bahwa perangkat ini sesuai dengan persyaratan mendasar dan ketentuan terkait lainnya sesuai Pedoman 2014/53/EU. Salinan Deklarasi Konformitas UE tersedia secara daring di https://www.skg.com/pages/skg-declaration-of-conformity.
Peralatan elektronik yang sudah tidak terpakai tidak boleh dibuang bersama dengan sampah residu, tetapi harus dibuang secara terpisah. Pembuangan di tempat pembuangan umum melalui orang pribadi tidak dipungut biaya. Pemilik peralatan yang sudah tidak terpakai memiliki tanggung jawab untuk membawa peralatan ke tempat pembuangan tersebut, atau ke tempat pembuangan serupa. Dengan usaha yang minimal ini, Anda akan berkontribusi dalam daur ulang bahan baku yang berharga dan pengolahan zat beracun.

FR Cet appareil et sa batterie se recyclent — À DÉPOSER EN MAGASIN OU À DÉPOSER EN DÉCHETERIE
Points de collecte sur www.quefairedemesdechets.fr
Privilégiez la réparation ou le don de votre appareil !
FR DÉPLIANT + BARQUETTE + ÉTUI — BAC DE TRI

EU REP SUCCESS COURIER SL
CALLE RIO TORMES NUM.1, PLANTA 1, DERECHA, OFICINA 3, Fuenlabrada, Madrid, 28947 Spain
successservice2@hotmail.com
OST_EU_20230214000009

越南语

Trải nghiệm khi khởi động sản phẩm VI

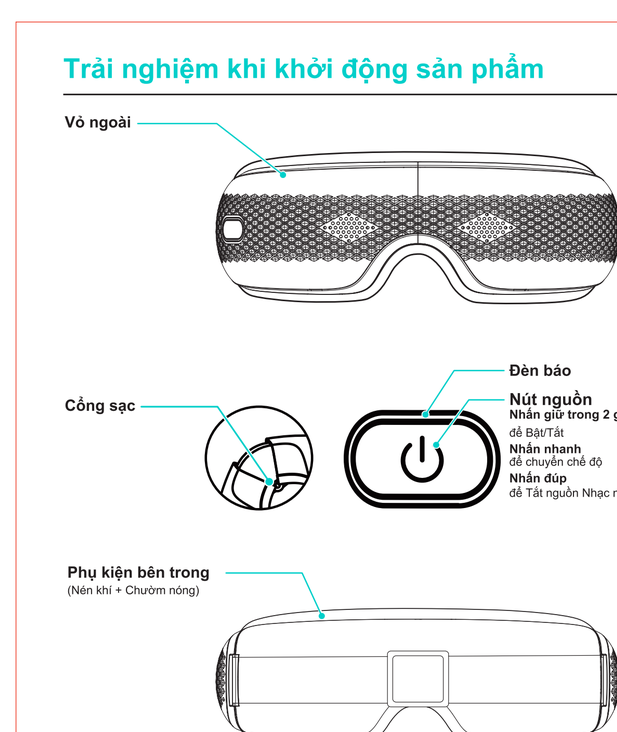

* Hình ảnh và sơ đồ tham chiếu trong tài liệu này chỉ mang tính chất minh họa. Hình dáng thực tế có thể khác.

Thông số kỹ thuật cơ bản của sản phẩm

Tên sản phẩm	Máy mát-xa mắt	Kiểu máy	ES300
Công suất đầu vào định mức	5W	Điện áp đầu vào định mức	5V ⎓
Dung lượng pin	1200mAh/4.44Wh		

Hướng dẫn vận hành VI

* Trước khi sử dụng sản phẩm này, vui lòng điều chỉnh dây đeo cho phù hợp, sau đó đeo lên vùng mắt và điều chỉnh vị trí, độ chặt sao cho thích hợp để trải nghiệm hiệu quả mát-xa.

Các bước sử dụng:

1) Nhấn giữ nút nguồn trong 2 giây để bật/tắt máy. Nhấn nhanh để chuyển đổi giữa ba chế độ hoạt động: Chế độ phục hồi năng lượng, Chế độ làm dịu và Chế độ ngủ. Chế độ mặc định là Chế độ phục hồi năng lượng. Chế độ ngủ không có nhạc nền. Nhấn đúp vào nút nguồn để chuyển đổi các mức chườm nóng (Thấp/Trung bình/Cao/Đóng). Nhấn giữ nút âm nhạc để tắt nhạc, nhấn giữ lại lần nữa để bật nhạc.
2) Cần thực hiện ghép nối và kết nối theo cách thủ công trong lần đầu tiên đối với các thiết bị Bluetooth chưa từng kết nối với sản phẩm. Tên Bluetooth của sản phẩm là SKG ES501/502. Các thiết bị đã từng kết nối trước đó sẽ tự động kết nối lại với Bluetooth khi sản phẩm được bật lên. Bạn sẽ nghe thấy thông báo bằng giọng nói "Đã kết nối Bluetooth" sau khi kết nối thành công.
3) Khi pin sản phẩm yếu, bạn sẽ nghe thấy thông báo bằng giọng nói: "Pin yếu, vui lòng sạc" và đèn báo sẽ sáng đỏ. Sản phẩm sẽ tự động tắt nếu tiếp tục sử dụng.
4) Biểu tượng sạc của sản phẩm sẽ vẫn sáng đỏ khi đang sạc và chuyển sang màu xanh lá cây khi đã sạc đầy.
5) Sản phẩm sẽ tự động tắt trong khi sạc nếu đang bật và không thể bật lên trong khi sạc.

Chế độ hoạt động

Chế độ thư giãn: Nén khí 100% + Sưởi + Nhạc + Đèn LED: Màu xanh da trời
Chế độ bảo vệ mắt: Nén khí 80% + Sưởi + Nhạc + Đèn LED: Màu tím
Chế độ phục hồi năng lượng: Nén khí 100% + Nhạc + Đèn LED: Màu xanh lá cây
Chế độ tăng sự tỉnh táo: Nén khí 100% + Nhạc + Đèn LED: Màu xanh lơ
Chế độ ngủ: Sưởi + Nhạc + Đèn LED: Màu trắng

Điều khiển nút nguồn

Nhấn một lần: nhấn giữ – Bật/Tắt
nhấn nhẹ - Chuyển chế độ (Chế độ thư giãn/Chế độ bảo vệ mắt/Chế độ phục hồi năng lượng/Chế độ tăng sự tỉnh táo/Chế độ ngủ)
Nhấn hai lần: Bật/Tắt nhạc
Nhấn ba lần: Bật/Tắt chế độ im lặng (Không có giọng nói và nhạc nền)
Nhấn bốn lần: Bật/Tắt đèn LED

Bảo dưỡng sản phẩm hàng ngày VI

- Khi bề mặt của máy mát xa bị bẩn, hãy lau sạch bằng một chiếc khăn mềm và sạch đã được làm ẩm nhẹ bằng nước. Không lau bằng các chất lỏng dễ bay hơi như cồn. Sản phẩm không thể tháo rời hoặc rửa bằng nước.
- Vui lòng che bọc sản phẩm khi không sử dụng trong thời gian dài để tránh bụi bám vào.
- Tránh để nước hoặc các chất lỏng khác rơi vào máy trong quá trình vệ sinh để tránh sự cố đoản mạch khi sử dụng.

Hướng dẫn khắc phục sự cố VI

Nếu sản phẩm hoạt động không đúng cách, vui lòng kiểm tra xem có xảy ra những tình huống sau đây không. Nếu các đề xuất của chúng tôi không giải quyết được vấn đề, vui lòng trả sản phẩm lại cho đại lý để sửa chữa.

Tình trạng	Nguyên nhân có thể	Giải pháp
Không bật được nguồn	Pin trong máy yếu	Sạc sản phẩm
	Sản phẩm đang sạc	Sử dụng khi đã sạc đầy
Không sạc được/Không có đèn báo sạc	Cáp sạc chưa được kết nối đúng cách với thiết bị chính và bộ chuyển đổi nguồn	Cắm lại cáp sạc sau khi rút ra

⚠ Lời khuyên

- Vui lòng sử dụng sản phẩm trong điều kiện vận hành bình thường: Nhiệt độ: 0°C đến 40°C; Độ ẩm tương đối: < 80% RH, không ngưng tụ; Áp suất khí quyển: 50Kpa đến 106Kpa.
- Vui lòng chọn điều kiện vận chuyển và bảo quản bình thường: Khoảng nhiệt độ môi trường: -20°C đến +55°C; Khoảng độ ẩm tương đối: ≤95% RH, không ngưng tụ; Áp suất khí quyển: 50Kpa đến 106Kpa.
- Nên sử dụng sản phẩm không quá hai lần mỗi ngày, mỗi lần không quá nửa giờ, tùy theo yêu cầu của người sử dụng.

Các biện pháp phòng ngừa khi thải bỏ sản phẩm VI

Hãy ủng hộ việc tái chế pin sạc (pin lithium-ion)

⚠ Nguy hiểm	Pin của sản phẩm này là loại pin sạc chuyên dụng mà bạn không nên sử dụng cho các sản phẩm khác. Không sạc pin sau khi đã tháo pin khỏi sản phẩm. • Không ném pin vào lửa hoặc để pin tiếp xúc với nguồn nhiệt quá cao. • Không dùng đinh đâm thủng pin, không để pin bị va đập mạnh hoặc tháo rời pin • Không đấu nối trực tiếp cực âm và cực dương của pin bằng kim loại • Không cất cùng với dây chuyền, kẹp tóc, v.v. • Không sạc, sử dụng hoặc đặt pin ở nơi có nhiệt độ cao, chẳng hạn như gần bếp lò hoặc dưới ánh nắng trực tiếp • Tất cả các tình huống nêu trên có thể gây ra tình trạng quá nhiệt hoặc cháy nổ.
⚠ Cảnh báo	Để pin sạc đã tháo ở ngoài tầm tay trẻ sơ sinh để tránh vô tình nuốt phải • Nếu nuốt phải, hãy đến ngay cơ sở điều trị y tế. • Nếu pin bị rò rỉ, không chạm tay trực tiếp vào chất lỏng. • Làm theo hướng dẫn đảm bảo an toàn bên dưới: • Chất lỏng trong pin dính vào mắt có thể gây mù. Không dùng tay dụi mắt trực tiếp. Rửa ngay bằng nước sạch và tìm cách điều trị y tế. Chất lỏng của pin khi dính vào cơ thể hoặc quần áo có thể gây viêm da hoặc tổn thương da. Nếu vẫn thấy khó chịu, cần rửa ngay bằng nước sạch và tìm cách điều trị y tế. • Chỉ được phép tháo rời khi sắp thải bỏ sản phẩm. Nếu không tuân thủ, sự cố cháy, điện giật, thương tích hoặc tai nạn khác có thể xảy ra. Vui lòng liên hệ với nhà bán lẻ nơi bạn mua sản phẩm để được sửa chữa (trừ trường hợp thay pin).

Pin lithium-ion dùng trong sản phẩm này là nguồn tài nguyên tái chế vô cùng quý giá. Trước khi thải bỏ sản phẩm, vui lòng tháo pin lithium-ion ra và giao cho tổ chức chuyên nghiệp có khả năng tái chế và xử lý pin sạc.
- Trước khi thải bỏ thiết bị, bạn phải tháo pin ra khỏi máy.
- Trước khi tháo pin ra, bạn phải tắt thiết bị.
- Pin phải được thải bỏ một cách an toàn.

Các bước tháo:
1. Sử dụng công cụ chuyên dụng để mở vỏ trong và vỏ ngoài của thiết bị chính.
2. Tháo vít của giá đỡ bên trong bằng tua vít.
3. Tháo vít của bảng mạch.
4. Cắt dây nguồn của pin bằng kéo.
5. Tháo pin.

Các biện pháp phòng ngừa VI

⚠ Lưu ý

- Vui lòng đọc và tuân thủ các hướng dẫn trong "Hướng dẫn sử dụng" trước khi sử dụng sản phẩm này. Công ty không chịu trách nhiệm về các hậu quả do sử dụng không đúng cách hoặc không tuân thủ hướng dẫn sản phẩm.
- Chúng tôi có thể thay đổi các thông số kỹ thuật không cần thông báo trước trong quá trình cải tiến sản phẩm liên tục.
- Không sử dụng sản phẩm này sau khi trang điểm vì sản phẩm có thể làm hỏng lớp trang điểm và có thể làm bẩn bề mặt da. Nếu da bị bẩn, hãy lau sạch bằng nước sạch.
- Không sử dụng máy mát xa mắt khi đang lái xe.
- Không sử dụng máy mát xa mắt ở những nơi có nhiệt độ hoặc độ ẩm quá cao.
- Không sử dụng sản phẩm này với những người bị đột quỵ, huyết áp cao hoặc thấp.
- Không sử dụng sản phẩm này nếu bạn mắc bệnh tăng nhãn áp, đục thủy tinh thể, bong võng mạc, viêm kết mạc hoặc các bệnh về mắt khác.
- Tránh sử dụng máy mát xa mắt sau khi uống rượu.
- Bệnh nhân đã phẫu thuật chân hoặc có bệnh tim không được phép sử dụng sản phẩm này.
- Trước khi sử dụng, đảm bảo rằng bạn không đeo kính áp tròng trong mắt và đã tháo bỏ các kẹp tóc hoặc trang sức.
- Đây là sản phẩm mát xa chăm sóc cá nhân và không thể sử dụng để thay thế thuốc hoặc thiết bị y tế.
- Trẻ em, phụ nữ mang thai và phụ nữ trong kỳ kinh nguyệt không được phép sử dụng sản phẩm này.
- Sản phẩm có chứa pin lithium. Không để sản phẩm ở môi trường có nhiệt độ cao.
- Sử dụng sản phẩm này dưới sự giám sát của bác sĩ nếu bạn có làn da nhạy cảm, viêm da dị ứng mặt hoặc các khu vực có đồ trang điểm trên khuôn mặt.
- Sản phẩm này có chức năng làm nóng; vui lòng thận trọng nếu bạn không chịu được nhiệt.
- Nếu bạn cảm thấy khó chịu trong quá trình sử dụng, hãy dừng ngay lập tức.
- Không sử dụng sản phẩm này để mát-xa các bộ phận cơ thể khác ngoài mắt.
- Không tự ý tháo rời sản phẩm này.
- Sản phẩm này không chống nước; vui lòng không rửa bằng nước hoặc sử dụng trong môi trường có độ ẩm cao. Nếu lớp lót bị bẩn, bạn có thể lau nhẹ bằng khăn ẩm.
- Thiết bị này chỉ có thể sử dụng nguồn điện có mức điện áp thấp an toàn tương ứng với nhãn trên thiết bị.
- Thiết bị này có thể dành cho trẻ em từ 8 tuổi trở lên và những người có khả năng thể chất, cảm giác hoặc trí tuệ giảm sút hoặc thiếu kinh nghiệm và kiến thức sử dụng nếu những người này đã được giám sát hoặc hướng dẫn về cách sử dụng thiết bị một cách an toàn và hiểu được các mối nguy hiểm liên quan.
- Trẻ em không được chơi đùa với thiết bị.
- Trẻ em không được vệ sinh và thực hiện bảo dưỡng nếu không có sự giám sát.
- Nếu da bạn bị kích ứng khi sử dụng máy mát-xa toàn thân, hãy ngừng sử dụng máy và chờ hai đến ba ngày để xem các triệu chứng có cải thiện hay không. Nếu triệu chứng vẫn không hết hoặc nặng thêm, vui lòng tham khảo ý kiến bác sĩ.
- Nếu bị eczema, dị ứng hoặc hen suyễn, bạn có thể có nguy cơ bị kích ứng da hoặc dị ứng khi sử dụng máy mát xa.

Thiết bị này tuân thủ phần 15 trong Quy tắc của FCC. Thiết bị phải hoạt động trong điều kiện không gây ra sóng nhiễu có hại (1) thiết bị này không được gây ra nhiễu có hại và (2) thiết bị này phải tiếp nhận bất kỳ sóng nhiễu nào, bao gồm cả sóng nhiễu có thể gây ra hoạt động không mong muốn.
Bất kỳ thay đổi hoặc sửa đổi nào không có sự chấp thuận rõ ràng của bên phụ trách tuân thủ đều có thể làm mất quyền vận hành thiết bị của người dùng.
LƯU Ý: Thiết bị này đã được kiểm tra và xác nhận tuân thủ các giới hạn dành cho thiết bị kỹ thuật số Nhóm B, theo Phần 15 trong Quy tắc của FCC. Các giới hạn này được đưa ra nhằm đảm bảo khả năng bảo vệ hợp lý trước tình trạng nhiễu có hại khi lắp đặt tại khu dân cư. Thiết bị này tạo ra, sử dụng và có thể bức xạ năng lượng tần số vô tuyến và nếu không được lắp đặt và sử dụng theo hướng dẫn, có thể gây ra sóng nhiễu có hại đối với hoạt động truyền thông bằng sóng vô tuyến. Tuy nhiên, không có đảm bảo nào về việc tình trạng nhiễu sẽ không xảy ra khi lắp đặt ở một khu vực cụ thể.
Nếu thiết bị này tạo ra sóng nhiễu có hại đối với hoạt động thu sóng vô tuyến hoặc truyền hình (có thể xác định bằng cách bật và tắt thiết bị), người dùng nên cố gắng khắc phục nhiễu bằng một hoặc nhiều cách sau đây:
— Chỉnh hướng hoặc đưa ăng-ten thu đến vị trí khác.
— Tăng khoảng cách giữa thiết bị và đầu thu.
— Kết nối thiết bị với ổ cắm ở mạch điện khác với mạch điện kết nối với đầu thu.
— Tham khảo ý kiến đại lý hoặc kỹ thuật viên có kinh nghiệm về vô tuyến/TV để được trợ giúp.
Thiết bị này đã được đánh giá là đáp ứng các yêu cầu chung về phơi nhiễm sóng vô tuyến (RF). Thiết bị có thể sử dụng trong điều kiện tiếp xúc cơ thể mà không có bất kỳ hạn chế nào.
RSS-Gen Phiên bản 4, tháng 12 năm 2014 & CNR-Gen 4e tháng 12 năm 2014:
- Tiếng Việt:
Thiết bị này tuân thủ (các) tiêu chuẩn RSS của Bộ Công nghiệp Canada đối với thiết bị được miễn giấy phép.
Việc vận hành thiết bị phải tuân theo hai điều kiện sau: (1) Thiết bị này không được gây sóng nhiễu có hại (2) Thiết bị này phải tiếp nhận được bất kỳ sóng nhiễu nào, bao gồm cả các sóng nhiễu có thể gây ra hoạt động không mong muốn.
- Tiếng Pháp:
Le présent appareil est conforme aux CNR'd Industrie Canada applicables aux appareils radio exempts de licence. L' exploitation estautorisée aux deux conditions suivantes:
(1) l'appareil ne doit pas produire de brouillage, et
(2) l'utilisateur de l' appareil doit accepter tout brouillage radioélectrique subi, même si le brouillage est susceptible d'en compromettre le fonctionnement.

CE Thiết bị này đã được kiểm tra với các thao tác sử dụng thông thường khi đeo trên cơ thể. Để tuân thủ các yêu cầu về phơi nhiễm RF, người dùng phải duy trì khoảng cách tối thiểu là 0 cm giữa cơ thể và thiết bị cầm tay, bao gồm cả ăng-ten. Kẹp đai, bao đai và các phụ kiện tương tự của bên thứ ba dùng với thiết bị này không được chứa thành phần kim loại. Phụ kiện đeo trên cơ thể không đáp ứng các điều kiện này có thể không tuân thủ các yêu cầu về phơi nhiễm RF và phải tránh dùng. Chỉ sử dụng ăng-ten được cung cấp hoặc được phê duyệt. Thiết bị này tuân thủ các yêu cầu cơ bản và các quy định liên quan khác của Chỉ thị 2014/53/EU. Đã thực hiện mọi bộ kiểm tra vô tuyến cần thiết.
1. CẨN TRỌNG: NGUY CƠ NỔ NẾU PIN ĐƯỢC THAY BẰNG LOẠI KHÔNG ĐÚNG. THẢI BỎ PIN ĐÃ QUA SỬ DỤNG THEO HƯỚNG DẪN
2. Thiết bị tuân thủ các thông số sóng vô tuyến khi sử dụng cách cơ thể 0mm
Tuyên bố tuân thủ quy định của EU:
SKG Health Technologies Co., Ltd. Tại đây tuyên bố rằng thiết bị này tuân thủ các yêu cầu cơ bản và các quy định liên quan khác của Chỉ thị 2014/53/EU. Bản sao Tuyên bố tuân thủ quy định của EU có tại địa chỉ trực tuyến https://www.skg.com/pages/skg-declaration-of-conformity.
Không được thải bỏ thiết bị điện cũ cùng với rác thải rắn mà phải thải bỏ riêng. Các cá nhân có thể thải bỏ tại điểm thu gom chung mà không phải trả phí. Chủ nhân của thiết bị cũ có trách nhiệm đưa thiết bị đến các điểm thu gom này hoặc điểm thu gom tương tự. Chỉ với chút nỗ lực bé nhỏ này, bạn đã góp phần tái chế những vật liệu thô quý giá và xử lý các chất độc hại.

FR Cet appareil et sa batterie se recyclent — À DÉPOSER EN MAGASIN OU À DÉPOSER EN DÉCHETERIE
Points de collecte sur www.quefairedemesdechets.fr
Privilégiez la réparation ou le don de votre appareil !
FR DÉPLIANT + BARQUETTE + ÉTUI — BAC DE TRI

EU REP SUCCESS COURIER SL
CALLE RIO TORMES NUM.1, PLANTA 1, DERECHA, OFICINA 3, Fuenlabrada, Madrid, 28947 Spain
successservice2@hotmail.com
OST_EU_20230214000009