


BE COOL

Turmventilator BC78TUST2201



HERZLICHEN GLÜCKWUNSCH!

VIELEN DANK, DASS SIE SICH FÜR EIN PRODUKT VON **BE COOL**
ENTSCIEDEN HABEN.

DE	FR	IT	NL	ES	CZ
	10	19	28	37	46
SK	RO	EN	PL	SL	HR
54	62	71	79	88	96

BE COOL

DE

LESEN SIE BITTE DIE BEDIENUNGSANLEITUNG SORGFÄLTIG DURCH BEVOR SIE MIT DER INSTALLATION, BEDIENUNG ODER WARTUNG BEGINNEN. SCHÜTZEN SIE SICH SELBST UND ANDERE, INDEM SIE DIE SICHERHEITSHINWEISE BEFOLGEN. DIE NICHTBEACHTUNG VON ANWEISUNGEN KÖNNTE ZU PERSONEN UND/ODER SACHSCHÄDEN UND/ODER ZUM VERLUST DES GARANTIEANSPRUCHS FÜHREN!

WICHTIGE INFORMATIONEN ZUR SICHERHEIT, STANDORT UND ZUM ELEKTRISCHEN ANSCHLUSS.



1. Verwenden Sie dieses Gerät **ausschließlich gemäß den Richtlinien in der Bedienungsanleitung**. Jede andere Verwendung, die nicht vom Hersteller empfohlen wird, könnte zu Bränden, elektrischen Schlägen oder Personenschäden führen.
2. Entfernen Sie die Verpackung und stellen Sie sicher, dass das Gerät nicht beschädigt ist. Im Zweifelsfall verwenden Sie das Gerät nicht und kontaktieren die Servicestelle oder Ihren Händler.
3. Halten Sie Kinder von Verpackungsmaterialien fern. **Beim Verschlucken besteht Erstickungsgefahr!**
4. Ist das Stromversorgungskabel beschädigt muss es vom Hersteller oder einer autorisierten Servicestelle ausgetauscht werden, um alle möglichen Risiken zu vermeiden.

BE COOL

5. Vor dem Anschluss an das Netz müssen Sie **überprüfen, ob Stromart und Netzspannung mit den Angaben des Gerätetypenschildes übereinstimmen.**
6. Die elektrische Steckdose, in der Sie das Gerät anschließen, darf nicht defekt oder lose sein und muss für die erforderliche Strombelastung geeignet und vor allem zuverlässig geerdet sein.
7. Vermeiden Sie die Verwendung eines Verlängerungskabels, denn dieses könnte überhitzen und einen Brand erzeugen.
8. Es ist verboten die Eigenschaften dieses Gerätes wie auch immer anzupassen oder zu modifizieren und verwenden Sie nur vom Hersteller empfohlene Ersatz- und Zubehörteile (Nichtbeachtung führt zum Verlust der Garantie und Gewährleistung).
9. Weist das Gerät einen Defekt auf, so schalten Sie es aus und kontaktieren Ihren Händler oder die Kundenhotline.
10. Wenden Sie sich für eventuelle Reparaturen des Geräts, des Netzsteckers oder Kabels stets und ausschließlich an vom Hersteller autorisierte Kundendienststellen. Die Kundendienststellen können Sie online unter www.becool.at abrufen.
11. Kinder unter 8 Jahren und Personen mit eingeschränkten physischen, psychischen, sensorischen oder geistigen Fähigkeiten sowie mangelnder Erfahrung und Wissen dürfen dieses Gerät nur benutzen, wenn es unter einer angemessenen Aufsicht geschieht und es zu einer ausführlichen Anleitung zur Benutzung des Geräts in einer sicheren Art und Weise gekommen ist, sowie die bestehenden Gefahren beschrieben wurden.




BE COOL

12. **Betreiben Sie das Gerät nicht unbeaufsichtigt.** Sollten Sie den Raum verlassen, **schalten Sie das Gerät immer aus.**
13. **Kinder dürfen nicht mit dem Gerät spielen.**
14. Verdrehen Sie das Netzkabel nicht und knicken Sie es nicht ab.
15. Verwenden Sie das Gerät **nicht mit nassen Händen.**
16. Verwenden Sie das Gerät **nicht im Freien.**
17. Betreiben Sie das Gerät **keinesfalls in Räumen wo Gas, Öl oder Schwefel** vorkommen.
18. Benutzen Sie das Gerät **nicht in der Nähe von Wasser oder starker Feuchtigkeit,** z.B. in feuchten Kellern, neben Schwimmbädern, Badewannen oder Duschen. Achten Sie darauf, dass kein Wasser in das Gerät eindringt.
19. Stellen Sie **keine Gegenstände auf das Gerät.**
20. Stellen Sie das Gerät **auf einen stabilen und ebenen Untergrund.**
21. **Decken Sie das Gerät niemals ab.**
22. **Stecken Sie niemals** Finger, Stifte oder andere Gegenstände in das Gerät und achten Sie darauf, dass **Luftin- und -auslass niemals blockiert werden.**
23. Schalten Sie das Gerät **immer aus, bevor Sie den Netzstecker** ziehen.
24. Ziehen Sie nicht am Netzkabel, um das Gerät vom Netzstrom zu trennen. Ziehen Sie immer am Stecker, um das Netzkabel herauszuziehen.
25. Fassen Sie den **Stecker nicht mit nassen Händen an,** um Stromschläge zu vermeiden.

BE COOL

26. Ziehen Sie den Stecker, wenn Sie das Gerät nicht verwenden, bevor Sie es reinigen, es gewartet werden muss oder von einem Ort zu einem anderen bewegt wird.
27. Erhalten Sie das Gerät in einem guten Zustand, indem Sie das Gerät pflegen und reinigen. Falls Sie Fragen zur Instandhaltung haben, können Sie mit der vom Hersteller autorisierten Kundenhotline/ Servicestelle in Kontakt treten.
28. Bewahren und lagern Sie das Gerät an einem sicheren, trockenen und für Kinder unzugänglichem Ort auf, wenn es nicht verwendet wird.

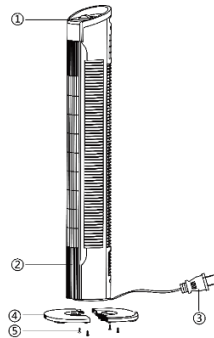
Recycling, Entsorgung, Konformitätserklärung

	<p><u>RECYCLING</u></p> <p>Die Verpackungsmaterialien können recycelt werden. Deswegen wird empfohlen, diese im sortierten Abfall zu entsorgen</p>
	<p><u>ENTSORGUNG</u></p> <p>Das Symbol "durchgestrichene Mülltonne" erfordert die separate Entsorgung von Elektro- und Elektronik-Altgeräten (WEEE). Elektrische und elektronische Geräte können gefährliche und umweltgefährdende Stoffe enthalten. Entsorgen Sie dieses daher nicht im unsortierten Restmüll, sondern an einer ausgewiesenen Sammelstelle für Elektro- und Elektronik-Altgeräte. Dadurch tragen Sie zum Schutz der Ressourcen und der Umwelt bei. Für weitere Informationen wenden Sie sich bitte an Ihren Händler oder die örtlichen Behörden. Richtlinie 2012/19/EU</p>
	<p><u>KONFORMITÄTSEKTLÄRUNG</u></p> <p>Hiermit bestätigen wir, dass dieser Artikel den grundlegenden Anforderungen, Vorschriften und Richtlinien der EU entspricht. Die ausführliche Konformitätserklärung können Sie jederzeit unter folgendem Link einsehen:</p> <p>https://www.schuss-home.at/downloads</p>

Irrtümer und technische Änderungen vorbehalten.

BE COOL

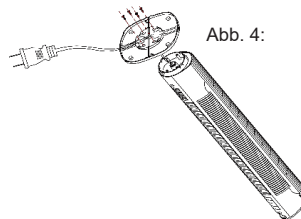
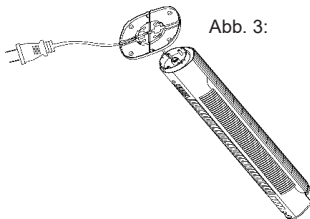
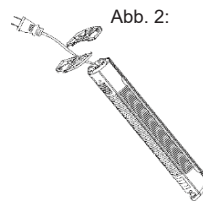
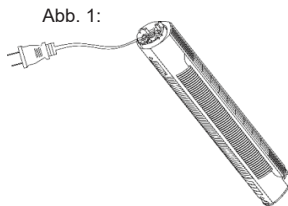
BESCHREIBUNG DES GERÄTS



1. Drehregler
2. Vorderseite
3. Netzstecker
4. Standfuß
5. Schrauben

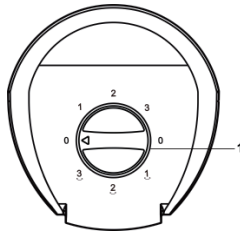
MONTAGE DES STANDES

1. Nehmen Sie alle Geräteteile aus der Verpackung und entfernen Sie alle Verpackungsmaterialien und Beilagen.
2. Drehen Sie den Lüfter auf den Kopf, damit Sie auf die Halterung schauen können (Abb.1).
3. Positionieren Sie die beiden Einzelteile des Standfußes (4) und führen sie den Netzstecker dazwischen (Abb.2).
4. Befestigen Sie die beiden Einzelteile des Standfußes (4) und drücken Sie sie in das Auslassloch (Abb. 3).
5. Zum Fixieren verwenden Sie die 4 Schrauben und ziehen Sie fest an (Abb.4).



BE COOL

BEDIENUNG



GESCHWINDIGKEIT

- Drehen Sie die Schalter (1), um die Geschwindigkeit mit oder ohne Oszillation auszuwählen.
- 3 Geschwindigkeiten zur Auswahl: (Niedrig - Mittel - Hoch)

REINIGUNGSHINWEISE

- **Achtung!** Lassen Sie das Gerät vor der Reinigung vollständig zum Stillstand kommen und trennen Sie dieses von der Steckdose.
- Verwenden Sie zur Reinigung ein weiches Tuch.
- Sollten sich Schmutz oder Verunreinigungen nicht leicht entfernen lassen, verwenden Sie ein Tuch mit warmem Seifenwasser.
- Verwenden Sie zur Reinigung keine Lösungs- oder Scheuermittel (Verdünner), Metallbesteck oder harte Bürsten, da diese das Kunststoffgehäuse beschädigen können.
- Tauchen Sie den Ventilator nicht in Wasser oder andere Flüssigkeiten. Es darf kein Wasser auf oder in das Motorgehäuse des Ventilators tropfen.
- Trocknen Sie alle Bauteile gründlich, bevor diese gelagert werden.
- Lagern Sie das Gerät in einer kühlen, trockenen und sauberen Umgebung.
- Bewahren Sie das Gerät außerhalb der Reichweite von Kindern und Tieren auf

BE COOL

Technische Informationen	
Nennspannung	220-240V
Frequenz	50Hz
Nenneingangsleistung	50 Watt
Höhe	78 cm
Gewicht	1,76kg
Schallpegel	56.1 dB(A)
Kontaktadressen für weitere Informationen und Serviceline:	Schuss Home Electronic GmbH Scheringgasse 3, A-1140 Wien Tel: +43 (1) 97 0 21 – 0 www.becool.at FB-Nr: 236974 t / FB-Gericht: Wien

BE COOL

GARANTIE

Mit diesem Qualitätsprodukt von BE COOL haben Sie eine Entscheidung für Innovation, Langlebigkeit und Zuverlässigkeit getroffen.

Für dieses BE COOL Gerät gewähren wir eine Garantiezeit von 2 Jahren ab Kaufdatum gültig in Österreich!

Sollten in diesem Zeitraum wider Erwarten dennoch Servicearbeiten an Ihrem Gerät notwendig sein, garantieren wir Ihnen hiermit eine kostenlose Reparatur (Ersatzteile und Arbeitszeit) oder (nach Ermessen der Firma Schuss) das Produkt auszutauschen. Sollten weder Reparatur noch Tausch aus wirtschaftlichen Gründen möglich sein, behalten wir uns das Recht vor, eine Zeitwertgutschrift zu erstellen.

Bitte wenden Sie sich im Falle von Klimageräten auf jeden Fall als ersten Schritt an die Kundenhotline (siehe Kleber am Gerät bzw. Titelseite Gebrauchsanweisung), bei Ventilatoren hierzu an Ihren Fachhändler oder direkt an uns. Wir weisen darauf hin, dass Reparaturarbeiten, die nicht durch die autorisierte Vertragswerkstätte in Österreich vorgenommen worden sind, die Gültigkeit dieser Garantie sofort beenden.

Von dieser Garantie nicht umfasst sind:

- Reparatur oder Tausch von Teilen aufgrund üblicher Verschleißerscheinungen
- Schäden auf Grund Nichtbeachtung der Bedienungsanleitung
- Geräte, die - auch nur teilweise - gewerblich genutzt werden
- durch äußeren Einfluss mechanisch beschädigte Geräte (Sturz, Stoß, Bruch, unsachgemäßer Gebrauch etc.) sowie Abnutzungserscheinungen ästhetischer Art.
- Geräte, die unsachgemäß behandelt wurden
- Geräte, die nicht von unserer autorisierten Servicewerkstätte geöffnet wurden.
- Nicht erfüllte Konsumentenerwartungen.
- Schäden, die auf höhere Gewalt, Wasser, Blitzschlag, Überspannung zurückzuführen sind.
- Geräte, bei denen die Typenbezeichnung und/oder Seriennummer am Gerät geändert, gelöscht, unleserlich gemacht oder entfernt worden ist.
- Dienstleistungen außerhalb unserer Vertragswerkstätten, die Transportkosten zu einer Vertragswerkstatt oder an uns und retour sowie die damit verbundenen Risiken.

Wir weisen nachdrücklich darauf hin, dass innerhalb der Garantiezeit bei Bedienungsfehlern oder wenn kein Fehler festgestellt wurde ein Pauschalbetrag von € 60,- (indiziert Basis VPI 2010, Juni 2015) in Rechnung gestellt wird.

Durch die Erbringung einer Garantieleistung (Reparatur oder Austausch des Gerätes) wird die absolut Garantiedauer von 2 Jahren ab Kaufdatum nicht verlängert.

Die 2 Jahres Garantie gilt nur gegen Vorlage des Kaufbelegs (muss Name und Anschrift des Händlers sowie die vollständige Gerätebezeichnung enthalten) und des dazugehörigen Garantiezertifikats, auf dem die Gerätetype sowie die Seriennummer (am Karton und auf der Geräterück- bzw. Unterseite ersichtlich) zu vermerken sind! Ohne Vorlage des Garantiezertifikats gilt nur die gesetzliche Gewährleistung!

Wir weisen ausdrücklich darauf hin, dass die gesetzlichen Gewährleistungsrechte durch diese Garantie nicht berührt werden und unvermindert fortbestehen.

Eine Schadenersatzpflicht seitens Schuss Home Electronic GmbH sowie deren Erfüllungsgehilfen besteht nur bei Vorliegen grober Fahrlässigkeit oder Vorsatz. Ausgeschlossen ist jedenfalls die Haftung für entgangenen Gewinn, erwartete, aber nicht eingetretene Ersparnisse, Folgeschäden und Schäden aus Ansprüchen Dritte. Schäden an oder für aufgezeichnete Daten sind immer aus der Schadenersatzpflicht ausgenommen.

Herzliche Gratulation zu Ihrer Wahl. Wir wünschen Ihnen viel Freude mit Ihrem BE COOL Gerät!

ANSCHRIFT
Schuss Home Electronic GmbH
A-1140 Wien, Scheringgasse 3
Tel.: +43 (0)1/ 970 21


Typenbezeichnung:

Seriennummer:.....

Dieses Garantiezertifikat ist im Garantiefall gemeinsam mit dem Gerät der autorisierten Servicewerkstätte oder dem Händler auszufolgen, bei dem Sie das Gerät gekauft haben!

BE COOL

Ventilateur de tour BC78TUST2201



FÉLICITATIONS !

MERCI D'AVOIR CHOISI UN PRODUIT BE COOL.

VEUILLEZ LIRE ATTENTIVEMENT CE MANUEL D'INSTRUCTIONS AVANT DE COMMENCER L'INSTALLATION, L'UTILISATION OU L'ENTRETIEN. PROTÉGEZ-VOUS ET PROTÉGEZ LES AUTRES EN RESPECTANT LES CONSIGNES DE SÉCURITÉ. LE NON-RESPECT DES INSTRUCTIONS PEUT ENTRAÎNER DES BLESSURES OU DES DOMMAGES AUX PERSONNES ET/OU AUX BIENS ET/OU INVALIDER LA GARANTIE !

INFORMATIONS IMPORTANTES SUR LA SÉCURITÉ, L'EMPLACEMENT ET LA CONNEXION ÉLECTRIQUE.



1. Utilisez cet appareil **exclusivement en conformité avec les directives du manuel d'instructions**. Toute utilisation autre que celle recommandée par le fabricant peut entraîner un incendie, un choc électrique ou des blessures.
2. Retirez l'emballage et assurez-vous que l'appareil n'est pas endommagé. En cas de doute, n'utilisez pas l'appareil et contactez le point de service ou votre revendeur.
3. Tenir les enfants à l'écart des matériaux d'emballage. Il y a **un risque d'étouffement en cas d'ingestion** !
4. Si le câble d'alimentation est endommagé, il doit être remplacé par le fabricant ou un point de service agréé, afin d'éviter tout risque potentiel.

BE COOL

5. Avant de brancher l'appareil, **vérifiez que le type de courant et la tension du réseau correspondent aux spécifications indiquées sur la plaque signalétique de l'appareil.**
6. La prise de courant dans laquelle l'appareil est branché ne doit pas être défectueuse ou desserrée, doit être adaptée à la charge de courant requise et, surtout, doit être correctement mise à la terre.
7. Évitez d'utiliser un câble de rallonge, car il pourrait surchauffer et provoquer un incendie.
8. Il est strictement interdit de modifier les propriétés de cet appareil sous quelque forme ou manière que ce soit et vous ne devez utiliser que des pièces de rechange ou des accessoires recommandés par le fabricant (le non-respect de cette consigne entraîne l'annulation de la garantie).
9. Si l'appareil présente un défaut, éteignez-le et contactez votre revendeur ou le service d'assistance téléphonique.
10. Pour toute réparation éventuelle de l'appareil et de la prise ou du câble d'alimentation, vous devez toujours vous adresser exclusivement aux points de service à la clientèle recommandés par le fabricant. Vous pouvez consulter nos points de service clientèle en ligne à l'adresse www.becool.at.
11. Les enfants de moins de 8 ans et les personnes dont les capacités physiques, psychologiques, sensorielles ou mentales sont limitées et qui manquent d'expérience et de connaissances ne peuvent utiliser cet appareil que sous une surveillance appropriée et s'ils ont reçu des informations complètes sur l'utilisation sûre de l'appareil et les risques associés.

BE COOL

12. **N'utilisez pas l'appareil sans surveillance. Éteignez toujours l'appareil** lorsque vous quittez la pièce.
13. **Les enfants ne doivent pas être autorisés à jouer avec l'appareil.**
14. Ne pas tordre ou plier le câble d'alimentation.
15. **Ne pas utiliser** l'appareil **avec des mains mouillées.**
16. N'utilisez pas l'appareil à **l'extérieur.**
17. Ne jamais utiliser l'appareil **dans des locaux où se trouvent du gaz, de l'huile ou du soufre.**




18. N'utilisez pas l'appareil à **proximité d'eau ou d'une forte humidité,** par exemple dans une cave humide, près d'une piscine, d'une baignoire ou d'une douche. Veillez à ce que l'eau ne pénètre pas dans l'appareil.
19. Ne placez **aucun objet sur l'appareil.**
20. Placer l'appareil **sur une surface stable et plane.**

21. **Ne jamais couvrir l'appareil.**
22. **Ne mettez jamais** vos doigts, des stylos ou d'autres objets dans l'appareil et assurez-vous que les **entrées et sorties d'air ne sont jamais bloquées.**
23. **Éteignez** toujours l'appareil **avant de débrancher la fiche d'alimentation.**
24. Ne tirez pas sur le câble d'alimentation pour débrancher l'appareil. Tirez toujours sur la fiche pour débrancher l'appareil.
25. **Ne touchez** pas la **fiche avec des mains mouillées** pour éviter les chocs électriques.

BE COOL

26. Débranchez l'appareil si vous ne l'utilisez pas, si vous voulez le nettoyer, s'il doit être entretenu ou s'il est déplacé d'un endroit à un autre.
27. Maintenez l'appareil en bon état en le nettoyant et en l'entretenant. Si vous avez des questions concernant l'entretien, vous pouvez contacter le service d'assistance téléphonique ou le point de service agréé par le fabricant.
28. Conservez l'appareil dans un endroit sûr et sec, hors de portée des enfants, lorsque vous ne l'utilisez pas.

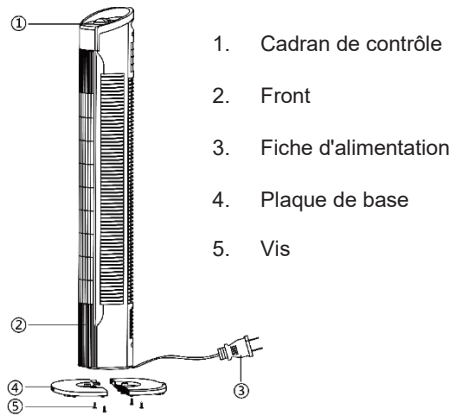
Recyclage, élimination, déclaration de conformité

	<p><u>RECYCLING</u></p> <p>Les matériaux d'emballage peuvent être recyclés. Il est donc recommandé de les jeter avec les déchets triés.</p>
	<p><u>ÉLIMINATION</u></p> <p>Le symbole de la poubelle barrée d'une croix exige l'élimination séparée des déchets d'équipements électriques et électroniques (DEEE). Les appareils électriques et électroniques peuvent contenir des substances dangereuses et polluantes. Ne les jetez donc pas avec les déchets résiduels non triés, mais dans un point de collecte désigné pour les appareils électriques et électroniques usagés. Vous contribuerez ainsi à la protection des ressources et de l'environnement. Pour plus d'informations, veuillez contacter votre revendeur ou les autorités locales. Directive 2012/19/UE</p>
	<p><u>DÉCLARATION DE CONFORMITÉ</u></p> <p>Par la présente, nous confirmons que cet article est conforme aux exigences, prescriptions et directives fondamentales de l'UE. Vous pouvez consulter à tout moment la déclaration de conformité détaillée en cliquant sur le lien suivant :</p> <p>https://www.schuss-home.at/downloads</p>

Sous réserve d'erreurs et de modifications techniques.

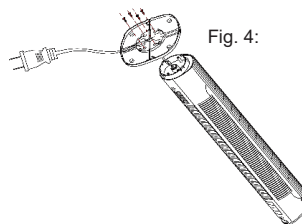
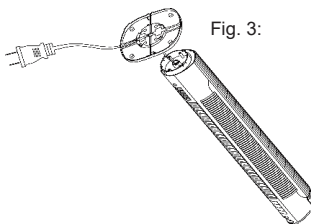
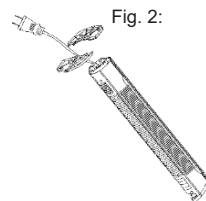
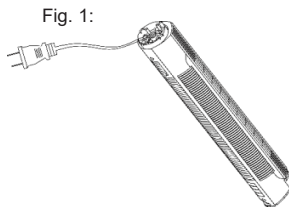
BE COOL

DESCRIPTION TECHNIQUE



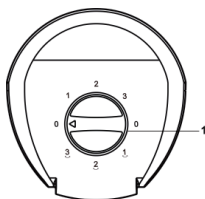
ASSEMBLAGE DU SUPPORT

1. Sortez toutes les pièces de l'appareil de l'emballage et retirez tous les matériaux d'emballage et les notices.
2. Retourner le ventilateur (Fig.1).
3. Prenez le cordon d'alimentation et passez-le dans les deux parties de la plaque de base (4) (Fig.2).
4. Fixer les pièces (4) et les enfoncer dans l'orifice de sortie. (Fig.3)
5. Utiliser 4 vis pour serrer (Fig.4)



BE COOL

MANIPULATION DE L'APPAREIL



VITESSE

- Tournez le bouton (1), pour sélectionner la vitesse avec ou sans oscillation.
- 3 options de vitesse différentes : (Basse - Moyenne - Haute)

INSTRUCTIONS DE NETTOYAGE

- **Attention !** Laissez l'appareil s'arrêter complètement avant de le nettoyer et débranchez-le.
- Utilisez un chiffon doux pour nettoyer l'appareil.
- Si la saleté et la contamination ne s'enlèvent pas facilement, vous pouvez utiliser de l'eau savonneuse tiède.
- N'utilisez pas de solvants ni de produits de nettoyage (diluants), de couverts métalliques ou de brosses rigides, car ils risquent d'endommager le boîtier en plastique.
- Ne pas immerger le ventilateur dans l'eau ou dans d'autres liquides. L'eau ne doit pas tomber sur ou dans le boîtier du moteur du ventilateur.
- Séchez soigneusement tous les composants avant de les ranger.
- Conservez l'appareil dans un environnement frais, sec et propre.
- Rangez l'appareil hors de portée des enfants et des animaux.

BE COOL

Informations techniques	
Tension nominale	220-240V
Fréquence	50Hz
Puissance d'entrée nominale	50 Watt
Hauteur	78 cm
Poids	1,76kg
Niveau de puissance acoustique	56,1 dB (A)
Adresse de contact pour de plus amples informations et ligne de service :	Schuss Home Electronic GmbH Scheringgasse 3, A-1140 Vienne Tel : +43 (1) 97 0 21 - 0 www.becool.at Numéro de registre du commerce : 236974 t / Tribunal du registre du commerce : Vienne

BE COOL

GARANTIE

En achetant un produit de qualité BE COOL, vous avez acquis un article innovant, durable et fiable.

Pour cet appareil BECOOL, nous accordons une garantie de 2 ans à compter de la date d'achat, valable en Autriche uniquement.

Dans le cas improbable où une intervention sur votre appareil serait nécessaire pendant cette période, nous garantissons une réparation gratuite (pièces détachées et main-d'œuvre) ou (sous réserve de la décision de Schuss) le remplacement du produit. Si ni la réparation ni l'échange n'ont de sens d'un point de vue économique, nous nous réservons le droit d'accorder un crédit sur la base de la valeur actuelle.

En ce qui concerne les appareils de climatisation, vous devez toujours contacter en premier lieu le service d'assistance téléphonique (voir l'étiquette sur l'appareil ou la page de titre du manuel d'instructions), en cas de ventilateurs, contactez votre revendeur ou nous directement. Veuillez noter que les réparations qui ne sont pas effectuées par l'atelier agréé en Autriche annulent immédiatement la garantie.

Cette garantie n'inclut pas

- Réparation ou remplacement de pièces dues à l'usure normale
- Dommages dus au non-respect du manuel d'instructions
- Dispositifs utilisés à des fins commerciales - même partiellement
- Dispositifs endommagés par des forces extérieures (chute, impact, fissure, utilisation inappropriée, etc.) ainsi que par l'usure esthétique.
- Appareils ayant été utilisés de manière inappropriée
- Appareils qui n'ont pas été ouverts par notre atelier agréé.
- Attentes des clients non satisfaites.
- Les dommages causés par la force majeure, l'eau, la foudre et la surtension.
- Dispositifs sur lesquels la dénomination du type et/ou le numéro de série ont été effacés, rendus illisibles ou enlevés.
- Les travaux d'entretien qui ne sont pas effectués par nos ateliers agréés, les frais de transport aller-retour jusqu'à un atelier agréé ou jusqu'à nous, ainsi que les risques associés.

Veuillez noter que pendant la période de garantie, nous facturons un forfait de 60 € (indexé selon l'indice des prix à la consommation 2010, juin 2015) en cas d'erreurs de fonctionnement ou si aucun défaut ne peut être constaté.

La période de garantie totale de 2 ans n'est pas prolongée si un service de garantie est effectué (réparation ou remplacement de l'appareil).

La garantie de 2 ans n'est valable que sur présentation de la facture originale (qui doit contenir le nom et l'adresse du revendeur ainsi que le nom complet de l'appareil) et du certificat de garantie correspondant, sur lequel doivent être notés le type d'appareil et le numéro de série (qui se trouve sur la boîte et sur la face arrière ou inférieure de l'appareil) ! Si le certificat de garantie ne peut être produit, seule la garantie légale s'applique !

Veuillez noter que la couverture de la garantie légale n'est pas modifiée par la présente garantie et qu'elle s'applique intégralement.

Schuss Home Electronic GmbH et ses auxiliaires d'exécution ne sont responsables des dommages qu'en cas de négligence grave ou d'intention. La responsabilité pour le manque à gagner, les économies escomptées mais non réalisées, les dommages indirects et les dommages résultant de prétentions de tiers est exclue dans tous les cas. Les dommages causés aux données enregistrées sont toujours exclus de la responsabilité pour dommages.

Félicitations pour votre choix. Nous espérons que vous prendrez plaisir à utiliser votre appareil BE COOL !

ADRESSE

Schuss Home Electronic GmbH
A-1140 Vienne, Scheringgasse 3
Tél : +43 (0)1/ 970 21


Désignation du type:

Numérode serie:.....

Ce certificat de garantie doit être remis avec l'appareil à l'atelier agréé ou au revendeur auprès duquel vous avez acheté l'appareil en cas de recours à la garantie !

BE COOL

Ventilatore a torre BC78TUST2201



CONGRATULAZIONI!

GRAZIE PER AVER SCELTO UN PRODOTTO BE COOL.

BE COOL

IT

LEGGERE ATTENTAMENTE IL PRESENTE MANUALE DI ISTRUZIONI PRIMA DI INIZIARE L'INSTALLAZIONE, IL FUNZIONAMENTO O LA MANUTENZIONE. PROTEGGERE SE STESSI E GLI ALTRI SEGUENDO LE ISTRUZIONI DI SICUREZZA. LA MANCATA OSSERVANZA DELLE ISTRUZIONI PUÒ CAUSARE LESIONI O DANNI A PERSONE E/O COSE E/O INVALIDARE LA GARANZIA!

INFORMAZIONI IMPORTANTI SULLA SICUREZZA, L'UBICAZIONE E IL COLLEGAMENTO ELETTRICO.



1. Utilizzare questo dispositivo **esclusivamente in conformità alle indicazioni contenute nel manuale di istruzioni.** Qualsiasi uso diverso da quello raccomandato dal produttore può provocare incendi, scosse elettriche o lesioni alle persone.
2. Rimuovere l'imballaggio e assicurarsi che il dispositivo non sia danneggiato. In caso di dubbio, non utilizzare l'apparecchio e rivolgersi al punto di assistenza o al proprio rivenditore.
3. Tenere i bambini lontani dai materiali di imballaggio. **C'è il rischio di soffocamento in caso di ingestione!**
4. Se il cavo di alimentazione è danneggiato, deve essere sostituito dal produttore o da un punto di assistenza autorizzato, per evitare tutti i rischi potenziali.

BE COOL

5. Prima di collegare il **dispositivo, verificare che il tipo di corrente e la tensione di rete corrispondano alle specifiche riportate sulla targhetta dell'apparecchio.**
6. La presa elettrica a cui viene collegato il dispositivo non deve essere difettosa o allentata, deve essere adatta al carico di corrente richiesto e, soprattutto, deve essere correttamente collegata a terra.
7. Evitare l'uso di un cavo di prolunga, che potrebbe surriscaldarsi e provocare un incendio.
8. È severamente vietato modificare le proprietà di questo dispositivo in qualsiasi forma o modo e si devono utilizzare solo parti di ricambio o accessori raccomandati dal produttore (in caso contrario, la garanzia e la garanzia saranno invalidate).
9. Se l'apparecchio presenta un difetto, spegnerlo e contattare il rivenditore o la hotline clienti.
10. Per eventuali riparazioni dell'apparecchio e della spina di rete o del cavo di alimentazione è necessario rivolgersi esclusivamente ai punti di assistenza clienti raccomandati dal produttore. È possibile consultare i nostri punti di assistenza clienti online sul sito www.becool.at.
11. I bambini di età inferiore agli 8 anni e le persone con capacità fisiche, psicologiche, sensoriali o mentali limitate e con scarsa esperienza e conoscenza possono utilizzare questo dispositivo solo sotto un'adeguata supervisione e se istruiti in modo esauriente sull'uso sicuro del dispositivo e sui pericoli associati.




BE COOL

12. **Non utilizzare il dispositivo senza supervisione.**
Spegnere sempre il dispositivo quando si esce dalla stanza.
13. **I bambini non devono poter giocare con il dispositivo.**
14. Non attorcigliare o piegare il cavo di alimentazione.
15. **Non utilizzare** il dispositivo **con le mani bagnate.**
16. Non utilizzare il dispositivo **all'aperto.**
17. Non utilizzare mai l'apparecchio **in ambienti in cui sono presenti gas, olio o zolfo.**
18. Non utilizzare il dispositivo **in prossimità di acqua o forte umidità,** ad esempio in cantine umide, vicino a piscine, vasche da bagno o docce. Assicurarsi che l'acqua non penetri nel dispositivo.
19. Non collocare **alcun oggetto sul dispositivo.**
20. Posizionare il dispositivo **su un sottosuolo stabile e livellato.**
21. **Non coprire mai il dispositivo.**
22. **Non inserire mai** dita, penne o altri oggetti nel dispositivo e assicurarsi che le **entrate e le uscite dell'aria non siano mai bloccate.**
23. **Spegnere** sempre il dispositivo **prima di staccare la spina.**
24. Non tirare il cavo di alimentazione per scollegare il dispositivo. Per scollegare il dispositivo, tirare sempre la spina.
25. Non **toccare la spina con le mani bagnate** per evitare scosse elettriche.
26. Staccare la spina se non si utilizza l'apparecchio, se si desidera pulirlo, se deve essere sottoposto a manutenzione o se viene spostato da un luogo all'altro.

BE COOL

27. Mantenere il dispositivo in buono stato pulendolo e sottoponendolo a manutenzione. In caso di domande sulla manutenzione, è possibile contattare il numero verde/il punto di assistenza autorizzato dal produttore.
28. Quando non si utilizza il dispositivo, conservarlo in un luogo sicuro e asciutto, fuori dalla portata dei bambini.

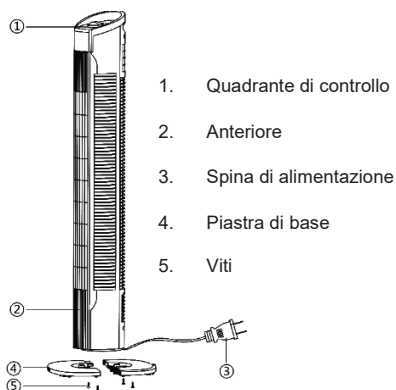
Riciclaggio, smaltimento, dichiarazione di conformità

	<p><u>RICICLO</u></p> <p>I materiali di imballaggio possono essere riciclati. Pertanto, si raccomanda di smaltirli nei rifiuti differenziati.</p>
	<p><u>SMALTIMENTO</u></p> <p>Il simbolo "pattumiera barrata" richiede lo smaltimento separato dei rifiuti di apparecchiature elettriche ed elettroniche (RAEE). Le apparecchiature elettriche ed elettroniche possono contenere sostanze pericolose e nocive per l'ambiente. Pertanto, non smaltirle nei rifiuti residui non differenziati, ma in un punto di raccolta designato per i rifiuti di apparecchiature elettriche ed elettroniche. In questo modo, contribuirete alla tutela delle risorse e dell'ambiente. Per ulteriori informazioni, contattare il rivenditore o le autorità locali. Direttiva 2012/19/UE</p>
	<p><u>DICHIARAZIONE DI CONFORMITÀ</u></p> <p>Con la presente confermiamo che questo articolo è conforme ai requisiti di base, ai regolamenti e alle direttive dell'UE. La dichiarazione di conformità dettagliata può essere consultata in qualsiasi momento al seguente link:</p> <p>https://www.schuss-home.at/downloads</p>

Salvo errori e modifiche tecniche.

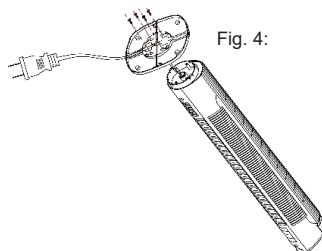
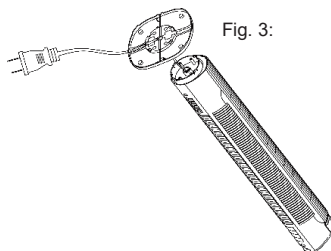
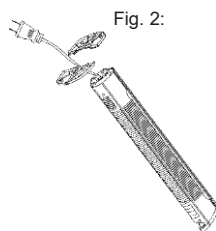
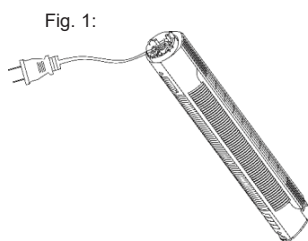
BE COOL

DESCRIZIONE TECNICA



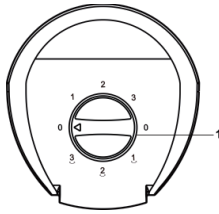
MONTAGGIO DELLO STATIVO

1. Estrarre tutti i componenti dell'apparecchio dall'imballaggio e rimuovere tutti i materiali di imballaggio e gli inserti.
2. Capovolgere il ventilatore (Fig. 1).
3. Prendere il cavo di alimentazione e farlo passare attraverso le due parti della piastra di base (4) (Fig. 2).
4. Fissare le parti (4) e premere nel foro di uscita. (Fig.3)
5. Utilizzare 4 viti per stringere (Fig. 4).



BE COOL

MANIPOLAZIONE DELL'APPARECCHIO



VELOCITÀ

- Ruotare il pulsante (1) per selezionare la velocità con o senza oscillazione.
- 3 diverse opzioni di velocità: (Bassa - Media - Alta)

ISTRUZIONI PER LA PULIZIA

- **Attenzione!** Prima di procedere alla pulizia, lasciare che l'apparecchio si arresti completamente e scollegarlo dalla presa di corrente.
- Per pulire il dispositivo, utilizzare un panno morbido.
- Se lo sporco e la contaminazione non si staccano facilmente, è possibile utilizzare acqua calda e sapone.
- Non utilizzare solventi e detersivi (diluenti), posate metalliche o spazzole rigide perché potrebbero danneggiare l'involucro di plastica.
- Non immergere il ventilatore in acqua o altri liquidi. L'acqua non deve cadere sopra o dentro l'alloggiamento del motore del ventilatore.
- Asciugare accuratamente tutti i componenti prima di riporli.
- Conservare il dispositivo in un ambiente fresco, asciutto e pulito.

BE COOL

Informazioni tecniche	
Tensione nominale	220-240V
Frequenza	50Hz
Potenza nominale in ingresso	50 Watt
Altezza	78 cm
Peso	1,76 kg
Livello di potenza sonora	56,1 dB (A)
Indirizzo di contatto pulteriori informazioni e linea di servizio:	Schuss Home Electronic GmbH Scheringgasse 3, A-1140 Vienna Tel: +43 (1) 97 0 21 - 0 www.becool.at Registro delle imprese n.: 236974 t / Tribunale del registro delle imprese: Vienna

BE COOL

GARANZIA

Acquistando un prodotto di qualità BE COOL avete acquistato un articolo innovativo, duraturo e affidabile.

Per questo dispositivo BECOOL concediamo una garanzia di 2 anni dalla data di acquisto, valida solo in Austria.

Nell'improbabile caso in cui sia necessario un intervento di assistenza sul dispositivo in questo periodo, garantiamo la riparazione gratuita (pezzi di ricambio e manodopera) o (a discrezione di Schuss) la sostituzione del prodotto. Nel caso in cui né la riparazione né la sostituzione abbiano senso dal punto di vista economico, ci riserviamo il diritto di emettere un credito basato sul valore attuale. Quando si ha a che fare con dispositivi di condizionamento dell'aria, si dovrebbe sempre contattare in primo luogo la hotline clienti (vedere l'etichetta sull'apparecchio o il frontespizio del manuale di istruzioni), in caso di ventole contattare il rivenditore o direttamente noi. Si prega di notare che le riparazioni non eseguite dall'officina autorizzata in Austria rendono immediatamente nulla la garanzia.

La presente garanzia non comprende:

- Riparazione o sostituzione di parti dovute alla normale usura
- Danni dovuti all'inosservanza del manuale di istruzioni
- Dispositivi utilizzati a fini commerciali, anche solo in parte
- Dispositivi danneggiati da forze esterne (cadute, urti, incrinature, uso improprio, ecc.) e usura estetica.
- Dispositivi utilizzati in modo improprio
- Dispositivi che non sono stati aperti dalla nostra officina autorizzata.
- Aspettative dei clienti non soddisfatte.
- Danni causati da forza maggiore, acqua, fulmini e sovratensione.
- Dispositivi sui quali la denominazione del tipo e/o il numero di serie del dispositivo sono stati cancellati, resi illeggibili o rimossi.
- Gli interventi di assistenza non eseguiti dalle nostre officine autorizzate, i costi di trasporto verso un'officina autorizzata o verso di noi e ritorno, nonché i rischi associati.

Si prega di notare che durante il periodo di garanzia addebitiamo un importo forfettario di 60 € (indicizzato secondo l'indice dei prezzi al consumo 2010, giugno 2015) in caso di errori di funzionamento o se non è possibile individuare alcun guasto.

Il periodo di garanzia totale di 2 anni non viene esteso in caso di intervento in garanzia (riparazione o sostituzione del dispositivo).

La garanzia di 2 anni è valida solo se vengono presentati la fattura originale (che deve contenere il nome e l'indirizzo del rivenditore e il nome completo dell'apparecchio) e il relativo certificato di garanzia, sul quale devono essere riportati il tipo di apparecchio e il numero di serie (che si trova sulla scatola e sulla parte posteriore o inferiore dell'apparecchio)! Se non è possibile presentare il certificato di garanzia, vale solo la copertura di garanzia prevista dalla legge!

Si prega di notare che la copertura della garanzia legale non viene modificata dalla presente garanzia e che essa si applica pienamente indipendentemente da essa.

Schuss Home Electronic GmbH e i suoi ausiliari sono responsabili per i danni solo in caso di grave negligenza o dolo. È esclusa in ogni caso la responsabilità per il mancato guadagno, per i risparmi previsti ma non realizzati, per i danni conseguenti e per i danni derivanti da pretese di terzi. I danni a o per i dati registrati sono sempre esclusi dalla responsabilità per danni.

Congratulazioni per la vostra scelta. Ci auguriamo che vi divertiate a utilizzare il vostro dispositivo BE COOL!

INDIRIZZO

Schuss Home Electronic GmbH
A-1140 Vienna, Scheringgasse 3
Tel: +43 (0)1/ 970 21


Designazione del tipo:

Numero di serie:

Insieme all'apparecchio, il presente certificato di garanzia deve essere consegnato all'officina autorizzata o al rivenditore presso cui è stato acquistato l'apparecchio in caso di richiesta di garanzia!

BE COOL

Torenventilator BC78TUST2201



GEFELICITEERD!

BEDANKT VOOR HET KIEZEN VAN EEN PRODUCT VAN BE COOL.

BE COOL

NL

LEES DEZE GEBRUIKSAANWIJZING ZORGVULDIG DOOR VOORDAT U BEGINT MET DE INSTALLATIE, HET GEBRUIK OF HET ONDERHOUD. BESCHERM UZELF EN ANDEREN DOOR DE VEILIGHEIDSINSTRUCTIES OP TE VOLGEN. HET NIET OPVOLGEN VAN DE INSTRUCTIES KAN LEIDEN TOT LETSEL OF SCHADE AAN PERSONEN EN/OF EIGENDOMMEN EN/OF HET VERVALLEN VAN DE GARANTIE!

BELANGRIJKE INFORMATIE OVER VEILIGHEID, LOCATIE EN ELEKTRISCHE AANSLUITING.



1. Gebruik dit apparaat **uitsluitend volgens de richtlijnen in de gebruiksaanwijzing**. Elk ander gebruik dan aanbevolen door de fabrikant kan leiden tot brand, elektrische schokken of persoonlijk letsel.
2. Verwijder de verpakking en controleer of het apparaat niet beschadigd is. Gebruik het apparaat in geval van twijfel niet en neem contact op met het servicepunt of uw dealer.
3. Houd kinderen uit de buurt van verpakkingsmateriaal. **Bij inslikken bestaat verstikkingsgevaar!**
4. Als de voedingskabel beschadigd is, moet hij worden vervangen door de fabrikant of een erkend servicepunt om alle mogelijke risico's te vermijden.

BE COOL

5. **Controleer of het stroomtype en de netspanning overeenkomen met de specificaties op het typeplaatje van het apparaat** voordat u de stekker in het stopcontact steekt.
6. Het stopcontact waarin het apparaat wordt aangesloten, mag niet defect of los zijn, moet geschikt zijn voor de vereiste stroombelasting en moet vooral goed geaard zijn.
7. Vermijd het gebruik van een verlengsnoer, omdat dit oververhit kan raken en brand kan veroorzaken.
8. Het is ten strengste verboden om de eigenschappen van dit apparaat in welke vorm of op welke manier dan ook te wijzigen en u mag alleen vervangende onderdelen of accessoires gebruiken die worden aanbevolen door de fabrikant (als u dit niet doet, vervalt de garantie en waarborg).
9. Als het apparaat een defect heeft, schakel het dan uit en neem contact op met uw dealer of de hotline voor klanten.
10. Voor eventuele reparaties aan het apparaat en de netstekker of het netsnoer dient u zich altijd uitsluitend te wenden tot de door de fabrikant aanbevolen klantenservice. U kunt onze klantenservicepunten online bekijken op www.becool.at.
11. Kinderen jonger dan 8 jaar en personen met beperkte fysieke, psychologische, zintuiglijke of mentale vaardigheden en gebrek aan ervaring en kennis mogen dit apparaat alleen gebruiken onder geschikt toezicht en na uitvoerige voorlichting over het veilige gebruik van het apparaat en de bijbehorende gevaren.
12. **Gebruik het apparaat niet zonder toezicht. Schakel het apparaat altijd uit** als u de kamer verlaat.
13. **Kinderen mogen niet met het apparaat spelen.**

BE COOL

14. Verdraai of knik de voedingskabel niet.
15. **Gebruik** het apparaat **niet met natte handen.**
16. Gebruik het apparaat niet **buitenshuis.**
17. Gebruik het apparaat nooit **in ruimtes waar gas, olie of zwavel aanwezig is.**
18. Gebruik het apparaat niet **in de buurt van water of sterke vochtigheid,** bijvoorbeeld in vochtige kelders, in de buurt van zwembaden, badkuipen of douches. Zorg ervoor dat er geen water in het apparaat kan binnendringen.
19. Plaats **geen voorwerpen op het apparaat.**
20. Plaats het apparaat **op een stabiele en vlakke ondergrond.**
21. **Dek het apparaat nooit af.**
22. **Steek nooit** vingers, pennen of andere voorwerpen in het apparaat en zorg ervoor dat **de luchtinlaat en -uitlaat nooit geblokkeerd worden.**
23. Schakel het apparaat altijd **uit voordat u de stekker uit het stopcontact trekt.**
24. Trek niet aan het netsnoer om het apparaat uit het stopcontact te halen. Trek altijd aan de stekker om het apparaat los te koppelen.
25. **Raak de stekker** niet **aan met natte handen** om elektrische schokken te voorkomen.
26. Trek de stekker uit het stopcontact als u het apparaat niet gebruikt, als u het wilt schoonmaken, als er onderhoud aan moet worden gepleegd of als het wordt verplaatst.
27. Houd het apparaat in goede conditie door het schoon te maken en te onderhouden. Als je vragen hebt over onderhoud, kun je contact opnemen met de geautoriseerde klantenhotline/servicepunt van de fabrikant.

BE COOL

28. Bewaar het apparaat op een veilige en droge plaats buiten het bereik van kinderen wanneer u het niet gebruikt.

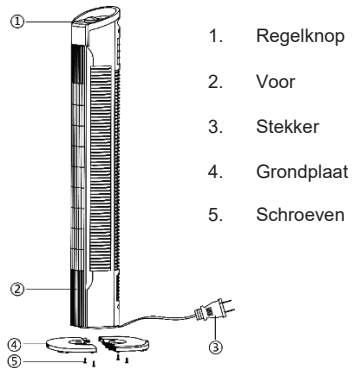
Recycling,verwijdering,verklaring van overeenstemming

	<p><u>RECYCLING</u></p> <p>De verpakkingsmaterialen kunnen worden gerecycleerd. Daarom wordt aanbevolen ze bij het gescheiden afval te doen.</p>
	<p><u>DISPOSAL</u></p> <p>Het symbool "doorgestreepte vuilnisbak" vereist de gescheiden verwijdering van afgedankte elektrische en elektronische apparatuur (AEEA). Elektrische en elektronische apparatuur kan gevaarlijke en milieugevaarlijke stoffen bevatten. Gooi deze daarom niet bij het ongescheiden restafval, maar bij een aangewezen inzamelpunt voor afgedankte elektrische en elektronische apparatuur. Zo helpt u de hulpbronnen en het milieu te beschermen. Neem voor meer informatie contact op met uw dealer of de plaatselijke autoriteiten. Richtlijn 2012/19/EU</p>
	<p><u>VERKLARING VAN OVEREENSTEMMING</u></p> <p>Hierbij bevestigen wij dat dit artikel voldoet aan de basiseisen, verordeningen en richtlijnen van de EU. U kunt de gedetailleerde verklaring van overeenstemming te allen tijde bekijken onder de volgende link:</p> <p>https://www.schuss-home.at/downloads</p>

Fouten en technische wijzigingen voorbehouden.

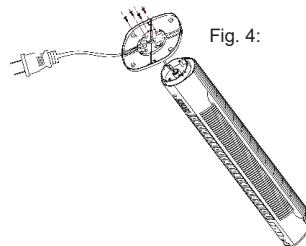
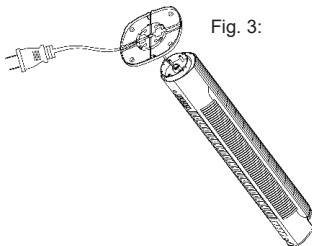
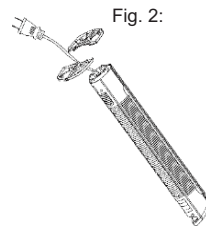
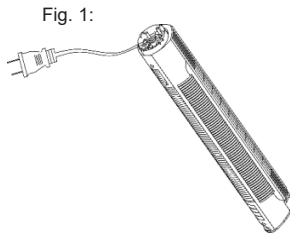
BE COOL

TECHNISCHE BESCHRIJVING



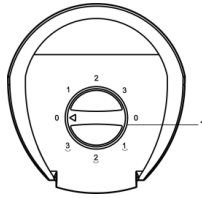
DE STANDAARD MONTEREN

1. Neem alle onderdelen van het apparaat uit de verpakking en verwijder alle verpakkingsmaterialen en inzetstukken.
2. Draai de ventilator ondersteboven (*Fig.1*).
3. Neem het netsnoer en steek het door de twee delen van de basisplaat (4) (*Fig.2*).
4. Bevestig de onderdelen (4) en druk ze in het uitlaatgat. (*Fig.3*)
5. Gebruik 4 stukken schroef om vast te draaien (*Fig.4*).



BE COOL

OMGAAN MET HET APPARAAT



SNELHEID

- Draai aan de knop (1) om de snelheid met of zonder oscillatie te selecteren.
- 3 verschillende snelheidsopties: (Laag - Midden - Hoog)

REINIGINGSINSTRUCTIES

- **Let op!** Laat het apparaat volledig tot stilstand komen voordat u het schoonmaakt en trek de stekker uit het stopcontact.
- Gebruik een zachte doek om het apparaat schoon te maken.
- Als vuil en verontreiniging niet gemakkelijk loskomen, kunt u warm zeepwater gebruiken.
- Gebruik geen oplosmiddelen en schrobmiddelen (verduuners), metalen bestek of harde borstels omdat deze de plastic behuizing kunnen beschadigen.
- Dompel de ventilator niet onder in water of andere vloeistoffen. Er mag geen water op of in het motorhuis van de ventilator vallen.
- Droog alle onderdelen goed af voordat je ze opbergt.
- Bewaar het apparaat in een koele, droge en schone omgeving.
- Bewaar het apparaat buiten het bereik van kinderen en dieren.

BE COOL

Technische informatie	
Nominale spanning	220-240V
Frequentie	50Hz
Nominaal ingangsvermogen	50 watt
Hoogte	78 cm
Gewicht	1,76kg
Geluidsvermogen	56,1 dB (A)
Contactadres voor meer informatie en servicelijn:	Schuss Home Electronic GmbH Scheringgasse 3, A-1140 Wenen Tel: +43 (1) 97 0 21 - 0 www.becool.at Handelsregister nr.: 236974 t / Rechtbank van koophandel: Wenen

BE COOL

GARANTIE

Met de aankoop van een BE COOL kwaliteitsproduct heb je een innovatief, duurzaam en betrouwbaar item aangeschaft.

Voor dit BECOOL apparaat geven we een garantie van 2 jaar vanaf de aankoopdatum, alleen geldig in Oostenrijk.

In het onwaarschijnlijke geval dat er in deze periode servicewerkzaamheden aan je apparaat nodig zijn, garanderen wij gratis reparatie (onderdelen en arbeidsloon) of (afhankelijk van de beslissing van Schuss) vervanging van het product. In het geval dat reparatie of vervanging vanuit economisch oogpunt niet zinvol is, behouden wij ons het recht voor om een krediet te verlenen op basis van de huidige waarde.

Neem bij airconditioners altijd eerst contact op met de hotline voor klanten (zie label op het apparaat of de titelpagina van de gebruiksaanwijzing), neem bij ventilatoren direct contact op met uw dealer of met ons. Let op: bij reparaties die niet door de erkende werkplaats in Oostenrijk zijn uitgevoerd, vervalt deze garantie onmiddellijk.

Deze garantie omvat niet:

- Reparatie of vervanging van onderdelen door normale slijtage
- Schade als gevolg van het niet naleven van de handleiding
- Apparaten die commercieel worden gebruikt, zelfs gedeeltelijk
- Apparaten beschadigd door externe krachten (vallen, stoten, scheuren, onjuist gebruik enz.) en esthetische slijtage
- Apparaten die onjuist zijn gebruikt
- Apparaten die niet zijn geopend door onze geautoriseerde werkplaats.
- Onvervulde verwachtingen van klanten.
- Schade veroorzaakt door overmacht, water, blikseminslag en overspanning.
- Apparaten waarvan de typeaanduiding en/of het serienummer op het apparaat zijn gewist, onleesbaar gemaakt of verwijderd.
- Servicewerkzaamheden die niet door onze erkende werkplaatsen worden uitgevoerd, transportkosten naar een erkende werkplaats of naar ons en terug, evenals de bijbehorende risico's.

Houd er rekening mee dat we binnen de garantieperiode een vast bedrag van 60 € (geïndexeerd volgens de consumentenprijsindex 2010, juni 2015) in rekening brengen in geval van bedieningsfouten of als er geen fout kan worden gevonden.

De totale garantieperiode van 2 jaar wordt niet verlengd als er garantieservice wordt uitgevoerd (reparatie of vervanging van het apparaat).

De garantie van 2 jaar is alleen geldig als de originele factuur (met naam en adres van de dealer en de volledige naam van het apparaat) en het bijbehorende garantiebewijs worden overlegd, waarop het apparaattypen en het serienummer (te vinden op de doos en de achterkant of onderkant van het apparaat) moeten worden vermeld! Als het garantiebewijs niet kan worden overlegd, geldt alleen de wettelijke garantiestedekking!

Houd er rekening mee dat de wettelijke garantiestedekking niet wordt gewijzigd door deze garantie en dat deze hoe dan ook volledig van toepassing is.

Schuss Home Electronic GmbH en haar plaatsvervangers zijn alleen aansprakelijk voor schade in geval van grove nalatigheid of opzet. Aansprakelijkheid voor winstderving, verwachte maar niet gerealiseerde besparingen, gevolgschade en schade door aanspraken van derden is in elk geval uitgesloten. Schade aan of voor opgeslagen gegevens is altijd uitgesloten van de aansprakelijkheid voor schadevergoeding.

Gefeliciteerd met uw keuze. We hopen dat je veel plezier zult beleven aan het gebruik van je BE COOL apparaat!

ADRES

Schuss Home Electronic GmbH
A-1140 Wenen, Scheringgasse 3
Tel: +43 (0)1/ 970 21


Typeaanduiding:.....

Serienummer:.....

Dit garantiebewijs moet samen met het apparaat worden overhandigd aan de erkende werkplaats of dealer waar u het apparaat hebt gekocht in geval van een garantieclaim!

BE COOL

Ventilador de torre BC78TUST2201



FELICIDADES!

GRACIAS POR ELEGIR UN PRODUCTO DE **BE COOL**.

BE COOL

ES

LEA ATENTAMENTE EL MANUAL DE INSTRUCCIONES ANTES DE INICIAR LA INSTALACIÓN, EL FUNCIONAMIENTO O EL MANTENIMIENTO. PROTÉJASE A SÍ MISMO Y A LOS DEMÁS SIGUIENDO LAS INSTRUCCIONES DE SEGURIDAD. EL INCUMPLIMIENTO DE LAS INSTRUCCIONES PUEDE PROVOCAR LESIONES PERSONALES Y/O DAÑOS MATERIALES Y/O LA PÉRDIDA DE LA COBERTURA DE LA GARANTÍA.

INFORMACIÓN IMPORTANTE SOBRE SEGURIDAD, UBICACIÓN Y CONEXIÓN ELÉCTRICA.



1. Utilice este aparato **únicamente de acuerdo con las indicaciones del manual de instrucciones**. Cualquier otro uso no recomendado por el fabricante podría provocar incendios, descargas eléctricas o lesiones personales.
2. Retire el embalaje y asegúrese de que la unidad no está dañada. En caso de duda, no utilice la unidad y póngase en contacto con el centro de servicio o con su distribuidor.
3. Mantenga a los niños alejados de los materiales de embalaje. Existe **peligro de asfixia en caso de ingestión**.
4. Si el cable de alimentación está dañado, debe ser sustituido por el fabricante o un centro de servicio autorizado para evitar todos los riesgos posibles.

BE COOL

5. Antes de conectar el aparato a la red eléctrica, **compruebe que el tipo de corriente y la tensión de la red coinciden con los datos de la placa de características del aparato.**
6. La toma de corriente en la que conecte el aparato no debe estar defectuosa ni suelta y debe ser adecuada para la carga de corriente requerida y, sobre todo, contar con una toma de tierra fiable.
7. Evite utilizar un cable alargador, ya que podría sobrecalentarse y provocar un incendio.
8. Está prohibido adaptar o modificar de cualquier forma las características de este aparato y utilizar únicamente piezas de recambio y accesorios recomendados por el fabricante (en caso contrario, la garantía quedará invalidada).
9. Si el aparato presenta algún defecto, apáguelo y póngase en contacto con su distribuidor o con el servicio de atención al cliente.
10. Para cualquier reparación del aparato, del enchufe o del cable, diríjase siempre y únicamente a los centros de asistencia técnica autorizados por el fabricante. Puede encontrar los centros de servicio en línea en www.becool.at.
11. Los niños menores de 8 años y las personas con capacidades físicas, mentales, sensoriales o espirituales reducidas o con falta de experiencia y conocimientos no deben utilizar este aparato a menos que hayan recibido supervisión o instrucciones sobre el uso del aparato de forma segura y comprendan los peligros que conlleva.
12. **No utilice el aparato sin vigilancia.** Si sale de la habitación, apague **siempre la unidad.**
13. **Los niños no deben jugar con el aparato.**

BE COOL




14. No retuerza ni doble el cable de alimentación.
15. **No** utilice el aparato **con las manos mojadas.**
16. **No** utilice la unidad al aire libre.
17. **No** utilice **nunca** el aparato en **locales en los que** haya **gas, aceite o azufre.**
18. **No** utilice el aparato cerca del **agua o en lugares con mucha humedad, por ejemplo,** en sótanos húmedos, junto a piscinas, bañeras o duchas. Asegúrese de que no entre agua en la unidad.
19. **No** coloque **ningún objeto sobre la unidad.**
20. Coloque la unidad sobre una superficie **estable y nivelada.**
21. **No cubra nunca la unidad.**
22. **No introduzca nunca** los dedos, bolígrafos u otros objetos en el aparato y asegúrese de que la **entrada y la salida de aire no estén nunca bloqueadas.**
23. Apague **siempre** el aparato **antes de** desenchufarlo de la **red eléctrica.**
24. No tire del cable de alimentación para desconectar el aparato de la red eléctrica. Tire siempre del enchufe para desenchufar el cable de alimentación.
25. **No manipule el enchufe con las manos mojadas para** evitar descargas eléctricas.
26. Desenchufe el aparato cuando no lo utilice, antes de limpiarlo, cuando necesite mantenimiento o cuando lo traslade de un lugar a otro.
27. Mantenga la unidad en buen estado mediante el mantenimiento y la limpieza de la unidad. Si tiene alguna duda sobre el mantenimiento, puede ponerse en contacto

BE COOL

con la línea directa de atención al cliente/centro de servicio técnico autorizado por el fabricante.

28. Mantenga y guarde el aparato en un lugar seguro y seco, fuera del alcance de los niños, cuando no lo utilice.

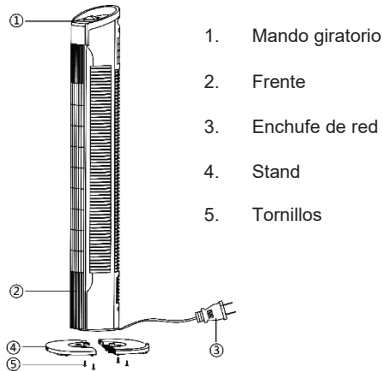
Reciclado, eliminación, declaración de conformidad

	<p><u>RECICLAJE</u></p> <p>Los materiales de envasado pueden reciclarse. Por lo tanto, se recomienda eliminarlos en la basura clasificada.</p>
	<p><u>DISPOSICIÓN</u></p> <p>El símbolo "cubo de basura tachado" exige la eliminación por separado de los residuos de aparatos eléctricos y electrónicos (RAEE). Los aparatos eléctricos y electrónicos pueden contener sustancias peligrosas para el medio ambiente. Por lo tanto, no los deseche en la basura residual sin clasificar, sino en un punto de recogida designado para residuos de aparatos eléctricos y electrónicos. De este modo, contribuirá a proteger los recursos y el medio ambiente. Para más información, póngase en contacto con su distribuidor o con las autoridades locales. Directiva 2012/19/UE</p>
	<p><u>DECLARACIÓN DE CONFORMIDAD</u></p> <p>Por la presente confirmamos que este artículo cumple los requisitos básicos, reglamentos y directivas de la UE. Puede consultar la declaración de conformidad detallada en cualquier momento en el siguiente enlace:</p> <p>https://www.schuss-home.at/downloads</p>

Salvo errores y modificaciones técnicas.

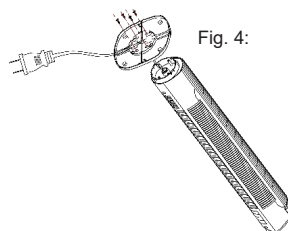
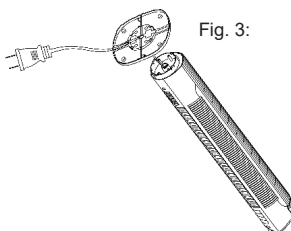
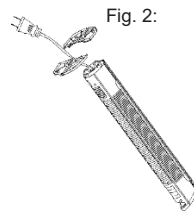
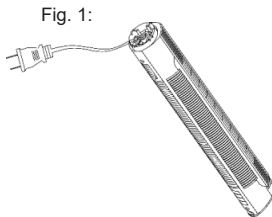
BE COOL

DESCRIPCIÓN DEL DISPOSITIVO



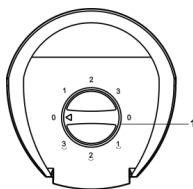
MONTAJE DEL SOPORTE

1. Saque todas las piezas del aparato del embalaje y retire todos los materiales de embalaje e insertos.
2. Dé la vuelta al ventilador para poder ver el soporte (Fig.1).
3. Coloque las dos partes individuales del soporte (4) e inserte el enchufe de red entre ellas (Fig.2).
4. Fije las dos piezas individuales del soporte (4) y presiónelas en el orificio de salida (fig. 3).
5. Para fijarlo, utilice los 4 tornillos y apriételes firmemente (Fig.4).



BE COOL

OPERACIÓN



VELOCIDAD

- Gire los interruptores (1) para seleccionar la velocidad con o sin oscilación.
- 3 velocidades a elegir: (Baja - Media - Alta)

INSTRUCCIONES DE LIMPIEZA

- **Atención** Antes de proceder a la limpieza, deje que el aparato se detenga por completo y desconéctelo de la toma de corriente.
- Utilice un paño suave para la limpieza.
- Si la suciedad o la contaminación no se eliminan fácilmente, utilice un paño con agua tibia y jabón.
- No utilice disolventes ni agentes abrasivos (diluyentes), cubiertos metálicos ni cepillos duros para la limpieza, ya que podrían dañar la carcasa de plástico.
- No sumerja el ventilador en agua u otros líquidos. No permita que el agua gotee sobre o dentro de la carcasa del motor del ventilador.
- Seque bien todos los componentes antes de guardarlos.
- Guarde la unidad en un lugar fresco, seco y limpio.
- Mantenga el aparato fuera del alcance de los niños y los animales

BE COOL

Información técnica	
Tensión nominal	220-240V
Frecuencia	50 Hz
Potencia nominal de entrada	50 vatios
Altura	78 cm
Peso	1,76kg
Nivel sonoro	56,1 dB(A)
Direcciones de contacto para más información Información y línea de servicio:	Schuss Home Electronic GmbH Scheringgasse 3, A-1140 Viena Tel: +43 (1) 97 0 21 - 0 www.becool.at Nº FB: 236974 t / Tribunal FB: Viena

BE COOL

GARANTÍA

Con este producto de calidad de BE COOL, ha apostado por la innovación, la durabilidad y la fiabilidad.

Para este aparato BE COOL concedemos un período de garantía de 2 años a partir de la fecha de compra válido en Austria.

Si, en contra de lo esperado, fuera necesario realizar trabajos de mantenimiento en su unidad durante este periodo, le garantizamos que

por la presente le proporcionamos una reparación gratuita (piezas de repuesto y mano de obra) o (a discreción de Schuss) el cambio del producto. Si ni la reparación ni el cambio son posibles por razones económicas, nos reservamos el derecho de emitir una nota de crédito de valor actual.

En el caso de acondicionadores de aire, diríjase en primer lugar a la línea de atención al cliente (véase el adhesivo en el aparato o la portada del manual de instrucciones); en el caso de ventiladores, diríjase a su distribuidor especializado o directamente a nosotros. Advertimos que los trabajos de reparación que no hayan sido realizados por el taller concertado autorizado en Austria anularán inmediatamente la validez de esta garantía.

Esta garantía no cubre:

- Reparación o sustitución de piezas por desgaste normal
- Daños debidos a la inobservancia de las instrucciones de uso
- Dispositivos utilizados, aunque sólo sea parcialmente, con fines comerciales
- los equipos dañados mecánicamente por influencias externas (caídas, golpes, roturas, uso inadecuado, etc.), así como el desgaste de carácter estético.
- Equipos manipulados incorrectamente
- Unidades que no hayan sido abiertas por nuestro taller de servicio autorizado.
- No se cumplen las expectativas de los consumidores.
- Daños causados por fuerza mayor, agua, rayos, sobretensión.
- Unidades en las que la designación de tipo y/o el número de serie de la unidad se hayan modificado, suprimido, hecho ilegibles o eliminado.
- servicios fuera de nuestros talleres autorizados, los gastos de transporte hasta un taller autorizado o hasta nosotros y vuelta, y los riesgos asociados.

Señalamos expresamente que, dentro del período de garantía, se cobrará un importe global de 60,- € (base indexada IPC 2010, junio 2015) en caso de errores de funcionamiento o si no se detectó ningún error.

La prestación del servicio de garantía (reparación o sustitución del aparato) no amplía el periodo de garantía absoluta de 2 años a partir de la fecha de compra.

La garantía de 2 años sólo es válida previa presentación de la factura de compra (debe contener el nombre y la dirección del distribuidor, así como la denominación completa del aparato) y del correspondiente certificado de garantía, jén el que debe constar el tipo de aparato, así como el número de serie (visible en la caja y en la parte posterior o inferior del aparato)! Sin el certificado de garantía, ¡sólo se aplica la garantía legal!

Señalamos expresamente que los derechos de garantía legales no se ven afectados por esta garantía y continúan sin menoscabo.

Schuss Home Electronic GmbH y sus auxiliares ejecutivos sólo responderán por daños y perjuicios en caso de negligencia grave o dolo. Queda excluida en cualquier caso la responsabilidad por lucro cesante, ahorros previstos pero no realizados, daños consecuenciales y daños derivados de reclamaciones de terceros. Quedan excluidos de la responsabilidad por daños y perjuicios los daños causados a los datos registrados.

Enhorabuena por su elección. Esperamos que disfrute de su electrodoméstico BE COOL.

DIRECCIÓN

Schuss Home Electronic GmbH
A-1140 Viena, Scheringgasse 3
Teléfono: +43 (0)1/970 21


Designación del tipo:

Número de serie:.....

En caso de reclamación de garantía, deberá entregar este certificado de garantía junto con el aparato al taller de servicio autorizado o al distribuidor al que compró el aparato.

BE COOL

Věžový ventilátor BC78TUST2201



GRATULUJEME!

DĚKUJEME, ŽE JSTE SI VYBRALI PRODUKT OD SPOLEČNOSTI
BE COOL.

PŘED ZAHÁJENÍM INSTALACE, PROVOZU NEBO ÚDRŽBY SI POZORNĚ PŘEČTĚTE TENTO NÁVOD K POUŽITÍ.

DODRŽOVÁNÍM BEZPEČNOSTNÍCH POKYNŮ CHRAŇTE SEBE I OSTATNÍ. NEDODRŽENÍ POKYNŮ MŮŽE VÉST KE ZRANĚNÍ NEBO POŠKOZENÍ OSOB A/NEBO MAJETKU A/NEBO KE ZTRÁTĚ ZÁRUKY!

DŮLEŽITÉ INFORMACE O BEZPEČNOSTI, UMÍSTĚNÍ A ELEKTRICKÉM PŘIPOJENÍ.






1. Tento přístroj používejte **výhradně v souladu s pokyny uvedenými v návodu k použití**. Jakékoli jiné použití než doporučené výrobcem může vést k požáru, úrazu elektrickým proudem nebo zranění osob.
2. Vyjměte obal a zkontrolujte, zda není zařízení poškozeno. V případě jakýchkoli pochybností zařízení nepoužívejte a obraťte se na servisní středisko nebo na svého prodejce.
3. Zabraňte dětem v přístupu k obalovým materiálům. Při **požití hrozí nebezpečí udušení!**
4. Pokud je napájecí kabel poškozen, musí být vyměněn výrobcem nebo autorizovaným servisním místem, aby se předešlo všem možným rizikům.
5. Před připojením zařízení **zkontrolujte, zda typ proudu a napětí sítě odpovídají údajům na typovém štítku zařízení.**

BE COOL

6. Elektrická zásuvka, do které je zařízení připojeno, nesmí být vadná nebo uvolněná, musí být vhodná pro požadované proudové zatížení a především musí být řádně uzemněná.
7. Nepoužívejte prodlužovací kabel, protože by se mohl přehřát a způsobit požár.
8. Je přísně zakázáno jakýmkoli způsobem upravovat vlastnosti tohoto zařízení a je nutné používat pouze náhradní díly nebo příslušenství doporučené výrobcem (v opačném případě zaniká záruka).
9. Pokud má přístroj závadu, vypněte jej a kontaktujte prodejce nebo zákaznickou linku.
10. Případné opravy zařízení a síťové zástrčky nebo napájecího kabelu je nutné vždy řešit výhradně se zákaznickým servisem doporučeným výrobcem. Naše zákaznická servisní místa si můžete prohlédnout online na [adrese](http://www.becool.at) www.becool.at.
11. Děti mladší 8 let a osoby s omezenými fyzickými, psychickými, smyslovými nebo mentálními schopnostmi a s nedostatkem zkušeností a znalostí smějí tento přístroj používat pouze pod odpovídajícím dohledem a po důkladném poučení o bezpečném používání přístroje a souvisejících rizicích.
12. **Přístroj nepoužívejte bez dozoru.** Při odchodu z místnosti **přístroj vždy vypněte.**
13. **Děti si s přístrojem nesmí hrát.**
14. Napájecí kabel nepřekrucujte ani neohýbejte.
15. Přístroj **nepoužívejte s mokřýma rukama.**
16. Zařízení nepoužívejte **ve venkovním prostředí.**

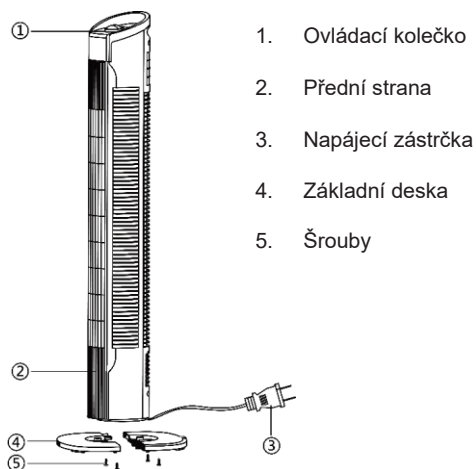
BE COOL

Recyklace, likvidace, prohlášení o shodě

	<p><u>RECYKLACE</u></p> <p>Obalové materiály lze recyklovat. Proto se doporučuje vyhazovat je do tříděného odpadu.</p>
	<p><u>DISPOZICE</u></p> <p>Symbol "přeškrtnuté popelnice" vyžaduje oddělenou likvidaci odpadních elektrických a elektronických zařízení (OEEZ). Elektrická a elektronická zařízení mohou obsahovat nebezpečné a pro životní prostředí nebezpečné látky. Nevyhazujte je proto do netříděného zbytkového odpadu, ale na určeném sběrném místě pro odpadní elektrická a elektronická zařízení. Tím přispějete k ochraně zdrojů a životního prostředí. Další informace získáte u svého prodejce nebo na místních úřadech. Směrnice 2012/19/EU</p>
	<p><u>PROHLÁŠENÍ O SHODĚ</u></p> <p>Tímto potvrzujeme, že tento článek je v souladu se základními požadavky, nařízeními a směrnicemi EU. Podrobné prohlášení o shodě si můžete kdykoli prohlédnout pod následujícím odkazem:</p> <p>https://www.schuss-home.at/downloads</p>

S výjimkou chyb a technických úprav.

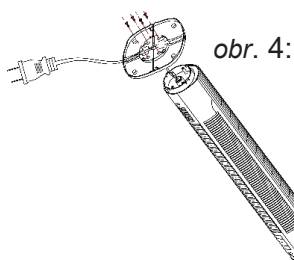
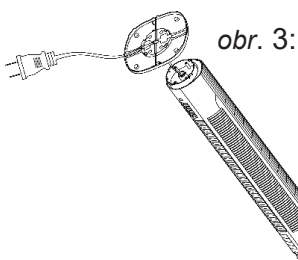
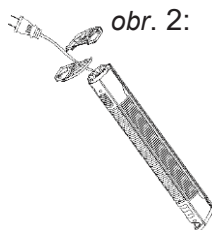
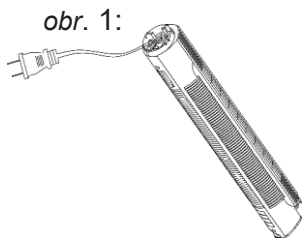
TECHNICKÝ POPIS



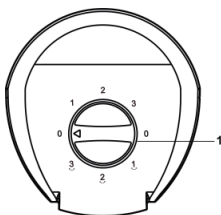
BE COOL

MONTÁŽ STOJANU

1. Vyměňte všechny části spotřebiče z obalu a odstraňte všechny obalové materiály a vložky.
2. Otočte ventilátor vzhůru nohama (obr. 1).
3. Vezměte napájecí kabel a prostrčte jej oběma částmi základní desky (4) (obr. 2).
4. Připevněte díly (4) a zatlačte je do výstupního otvoru. (Obr.3)
5. K utažení použijte 4 kusy šroubů (obr. 4).



MANIPULACE SE SPOTŘEBIČEM



SPEED

- Otáčením tlačítka (1) zvolte rychlost s oscilací nebo bez ní.
- 3 různé možnosti rychlosti: (nízká - střední - vysoká)

BE COOL

POKYNY K ČIŠTĚNÍ

- Pozor! Před čištěním nechte přístroj zcela zastavit a odpojte jej ze zásuvky.
- K čištění přístroje použijte měkký hadřík.
- Pokud by se nečistoty a znečištění neměly snadno odstranit, můžete použít teplou mýdlovou vodu.
- Nepoužívejte rozpouštědla a drhnoucí prostředky (ředidla), kovové přístroje ani tvrdé kartáče, protože by mohly poškodit plastový kryt.
- Ventilátor neponořujte do vody ani jiných kapalin. Na kryt motoru ventilátoru ani do něj nesmí kapat voda.
- Před uskladněním všechny součásti důkladně vysušte.
- Přístroj skladujte v chladném, suchém a čistém prostředí.
- Přístroj ukládejte mimo dosah dětí a zvířat

Technické informace	
Jmenovité napětí	220-240V
Frekvence	50Hz
Jmenovitý příkon	50 Wattů
Výška	78 cm
Hmotnost	1,76 kg
Hladina akustického výkonu	56,1 dB (A)
Kontaktní adresa pro další informace a servisní linka:	Schuss Home Electronic GmbH Scheringgasse 3, A-1140 Vídeň Tel: +43 (1) 97 0 21 - 0 www.becool.at Číslo v obchodním rejstříku: 236974 t / Obchodní rejstříkový soud: Vídeň:

BE COOL

ZÁRUKA

Zakoupením kvalitního výrobku BE COOL jste získali inovativní, dlouhotrvající a spolehlivý produkt.

Na toto zařízení BECOOL poskytujeme záruku 2 roky od data zakoupení, platnou pouze v Rakousku.

V případě, že v tomto období bude na vašem zařízení nutný servis, zaručujeme bezplatnou opravu (náhradní díly a práce) nebo (na základě rozhodnutí společnosti Schuss) výměnu výrobku. V případě, že oprava ani výměna nemají z ekonomického hlediska smysl, vyhrazujeme si právo vystavit dobropis na základě aktuální hodnoty.

V případě klimatizačních zařízení se vždy nejprve obraťte na zákaznickou linku (viz štítek na zařízení nebo titulní strana návodu k použití), v případě ventilátorů se obraťte na svého prodejce nebo přímo na nás. Upozorňujeme, že oprava, kterou neprovedl autorizovaný servis v Rakousku, má za následek okamžitou ztrátu záruky.

Tato záruka se nevztahuje na:

- Oprava nebo výměna dílů z důvodu běžného opotřebení
- Poškození v důsledku nedodržení návodu k použití
- Zařízení, která se používají komerčně - i částečně
- Zařízení poškozená vnějšími vlivy (pád, náraz, prasknutí, nesprávné používání atd.) a estetické opotřebení.
- Zařízení, která byla nesprávně používána
- Zařízení, která nebyla otevřena v našem autorizovaném servisu.
- Nesplněná očekávání zákazníků.
- Škody způsobené vyšší mocí, vodou, bleskem a přepětím.
- Zařízení, u nichž byla vymazána, nečitelná nebo odstraněna označení typu a/nebo sériové číslo zařízení.
- servisní práce, které neprovádějí naše autorizované servisy, náklady na dopravu do autorizovaného servisu nebo k nám a zpět a související rizika.

Vezměte prosím na vědomí, že v záruční době účtujeme paušální poplatek 60 € (indexováno podle indexu spotřebitelských cen 2010, červen 2015) v případě provozních chyb nebo v případě, že nelze najít žádnou závadu.

Celková záruční doba 2 let se neprodlužuje, pokud je proveden záruční servis (oprava nebo výměna zařízení).

Dvouletá záruka je platná pouze v případě, že je předložena originální faktura (musí obsahovat jméno a adresu prodejce a úplný název zařízení) a příslušný záruční list, na kterém musí být uveden typ zařízení a sériové číslo (lze nalézt na krabici a na zadní nebo spodní straně zařízení)! Pokud nelze předložit záruční list, platí pouze zákonná záruka!

Vezměte prosím na vědomí, že zákonná záruka se touto zárukou nemění a platí v plném rozsahu bez ohledu na ni.

Společnost Schuss Home Electronic GmbH a její zástupci odpovídají za škody pouze v případě hrubé nedbalosti nebo úmyslu. Odpovědnost za ušlý zisk, očekávané, ale nevzniklé úspory, následné škody a škody z nároků třetích osob je v každém případě vyloučena. Z odpovědnosti za škodu jsou vždy vyloučeny škody na zaznamenaných datech nebo na nich.

Blahopřejeme vám k výběru. Doufáme, že se vám bude zařízení BE COOL líbit!

ADRESA

Schuss Home Electronic GmbH

A-1140 Vídeň, Scheringgasse 3

Tel: +43 (0)1/ 970 21


Typové označení:.....

Sériové číslo:.....

Tento záruční list musí být spolu s přístrojem předán autorizovanému servisu nebo prodejci, u kterého jste přístroj zakoupili, v případě reklamace!

BE COOL

Ventilátor vo veži BC78TUST2201



GRATULUJEME!

ĎAKUJEME, ŽE STE SI VYBRALI PRODUKT OD SPOLOČNOSTI
BE COOL.

PRED ZAČATÍM INŠTALÁCIE, PREVÁDZKY ALEBO ÚDRŽBY SI POZORNE PREČÍTAJTE TENTO NÁVOD NA OBSLUHU. DODRŽIAVANÍM BEZPEČNOSTNÝCH POKYNOV CHRÁŇTE SEBA AJ OSTATNÝCH. NEDODRŽANIE POKYNOV MÔŽE VIESŤ K ZRANENIU ALEBO POŠKODENIU OSÔB A/ALEBO MAJETKU A/ALEBO K STRATE PLATNOSTI ZÁRUKY!

DÔLEŽITÉ INFORMÁCIE O BEZPEČNOSTI, UMIESTNENÍ A ELEKTRICKOM PRIPOJENÍ.



1. Tento prístroj používajte **výlučne v súlade s pokynmi uvedenými v návode na použitie**. Akékoľvek iné použitie, ako odporúča výrobca, môže viesť k požiaru, úrazu elektrickým prúdom alebo zraneniu osôb.
2. Odstráňte obal a skontrolujte, či zariadenie nie je poškodené. V prípade akýchkoľvek pochybností zariadenie nepoužívajte a obráťte sa na servisné miesto alebo na svojho predajcu.
3. Udržujte deti mimo dosahu obalových materiálov. **V prípade prehltnutia hrozí riziko udusenía!**
4. Ak je napájací kábel poškodený, musí ho vymeniť výrobca alebo autorizovaný servis, aby sa predišlo všetkým možným rizikám.
5. Pred pripojením zariadenia **skontrolujte, či typ prúdu a napätie siete zodpovedajú špecifikáciám na typovom štítku zariadenia.**

BE COOL




6. Elektrická zásuvka, do ktorej sa zariadenie pripája, nesmie byť poškodená alebo uvoľnená, musí byť vhodná pre požadované prúdové zaťaženie a predovšetkým musí byť správne uzemnená.
7. Nepoužívajte predlžovací kábel, pretože sa môže prehriať a spôsobiť požiar.
8. Je prísne zakázané akýmkoľvek spôsobom upravovať vlastnosti tohto zariadenia a musíte používať len náhradné diely alebo príslušenstvo odporúčané výrobcom (v opačnom prípade stráca platnosť záruka a garancia).
9. Ak má zariadenie poruchu, vypnite ho a kontaktujte predajcu alebo zákaznícku linku.
10. Pri prípadných opravách zariadenia a sieťovej zástrčky alebo napájacieho kábla sa musíte vždy obrátiť výlučne na zákaznícky servis odporúčaný výrobcom. Naše zákaznícke servisné miesta si môžete pozrieť online na [adrese](http://www.becool.at) www.becool.at.
11. Deti mladšie ako 8 rokov a osoby s obmedzenými fyzickými, psychickými, zmyslovými alebo mentálnymi schopnosťami a s nedostatočnými skúsenosťami a znalosťami môžu túto pomôcku používať len pod primeraným dohľadom a po dôkladnom poučení o bezpečnom používaní pomôcky a súvisiacich nebezpečenstvách.
12. **Zariadenie nepoužívajte bez dozoru.** Pri odchode z miestnosti **zariadenie vždy vypnite.**
13. **Deti sa so zariadením nesmú hrať.**
14. Napájací kábel nekrúťte ani neohýbajte.
15. Zariadenie **nepoužívajte s mokrými rukami.**
16. Zariadenie nepoužívajte **vonku.**

BE COOL

17. Prístroj nikdy nepoužívajte **v miestnostiach, v ktorých sa nachádza plyn, olej alebo síra.**
18. Zariadenie nepoužívajte **v blízkosti vody alebo silnej vlhkosti, napr. vo** vlhkých pivniciach, v blízkosti bazénov, vaní alebo sprch. Uistite sa, že do zariadenia nemôže vniknúť voda.
19. **Na zariadenie** neumiestňujte žiadne **predmety.**
20. Zariadenie umiestnite **na stabilný a rovný podklad.**
21. **Zariadenie nikdy nezakrývajte.**
22. Do zariadenia **nikdy nekladajte** prsty, perá **ani** iné predmety a dbajte na to, aby **vstupy a výstupy vzduchu neboli nikdy zablokované.**
23. **Pred vytiahnutím siet'ovej zástrčky** zariadenie vždy **vypnite.**
24. Pri odpojovaní zariadenia neťahajte za napájací kábel. Ak chcete zariadenie odpojiť, vždy ťahajte za zástrčku.
25. Nedotýkajte sa **zástrčky mokrými rukami,** aby ste predišli úrazu elektrickým prúdom.
26. Zástrčku vytiahnite, ak zariadenie nepoužívate, ak ho chcete vyčistiť, ak je potrebné ho opraviť alebo ak ho prenášate z jedného miesta na druhé.
27. Udržujte zariadenie v dobrom stave čistením a údržbou. V prípade akýchkoľvek otázok týkajúcich sa údržby sa môžete obrátiť na autorizovanú zákaznícku linku/servis výrobcu.
28. Keď zariadenie nepoužívate, uchovávajte ho na bezpečnom a suchom mieste mimo dosahu detí.

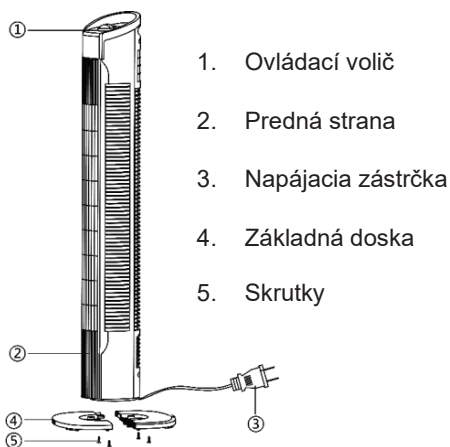
BE COOL

Recyklácia, likvidácia, vyhlásenie o zhode

	<p><u>RECYKLÁCIA</u></p> <p>Obalové materiály sa dajú recyklovať. Preto sa odporúča vyhadzovať ich do triedeného odpadu.</p>
	<p><u>DISPOZÍCIA</u></p> <p>Symbol "preškrtnutého odpadkového koša" vyžaduje oddelenú likvidáciu odpadu z elektrických a elektronických zariadení (OEEZ). Elektrické a elektronické zariadenia môžu obsahovať nebezpečné a pre životné prostredie nebezpečné látky. Preto ho nevyhadzujte do netriedeného zvyškového odpadu, ale na určené zberné miesto pre odpad z elektrických a elektronických zariadení. Týmto spôsobom prispějete k ochrane zdrojov a životného prostredia. Ďalšie informácie vám poskytne váš predajca alebo miestne úrady. Smernica 2012/19/EÚ</p>
	<p><u>VYHLÁSENIE O ZHODE</u></p> <p>Týmto potvrdzujeme, že tento článok je v súlade so základnými požiadavkami, nariadeniami a smernicami EÚ. Podrobné vyhlásenie o zhode si môžete kedykoľvek pozrieť pod nasledujúcim odkazom:</p> <p>https://www.schuss-home.at/downloads</p>

S výnimkou chýb a technických úprav.

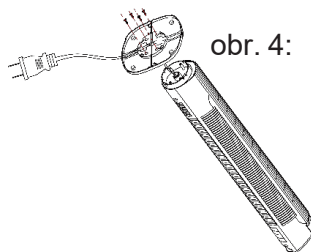
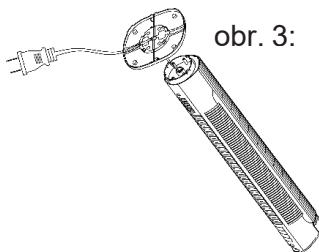
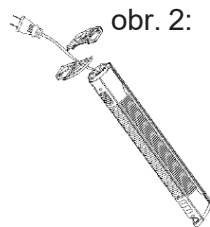
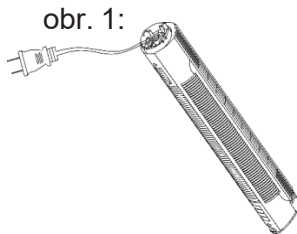
TECHNICKÝ POPIS



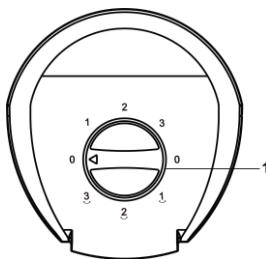
BE COOL

MONTÁŽ STOJANA

1. Vyberte všetky časti spotrebiča z obalu a odstráňte všetky obalové materiály a vložky.
2. Otočte ventilátor hore dnom (*obr. 1*).
3. Vezmite napájací kábel a prestrčte ho cez dve časti základnej dosky (4) (*obr. 2*).
4. Pripevnite diely (4) a zatlačte ich do výstupného otvoru. (*Obr.3*)
5. Na dotiahnutie použite 4 kusy skrutiek (*obr. 4*).



MANIPULÁCIA SO SPOTREBIČOM



RÝCHLOSŤ

- Otáčaním tlačidla (1) vyberte rýchlosť s osciláciou alebo bez nej.
- 3 rôzne možnosti rýchlosti: (nízka - stredná - vysoká)

BE COOL

POKYNY NA ČISTENIE

- **Pozor!** Pred čistením nechajte zariadenie úplne zastaviť a odpojte ho zo zásuvky.
- Na čistenie zariadenia použite mäkkú handričku.
- Ak by sa nečistoty a znečistenie nemali ľahko odstrániť, môžete použiť teplú mydlovú vodu.
- Nepoužívajte rozpúšťadlá a čistiace prostriedky (riedidlá), kovové príbory ani tvrdé kefy, pretože môžu poškodiť plastový kryt.
- Ventilátor neponárajte do vody ani iných kvapalín. Voda nesmie kvapkať na kryt motora ventilátora ani do neho vniknúť.
- Pred uskladnením všetky komponenty dôkladne vysušte.
- Zariadenie skladujte v chladnom, suchom a čistom prostredí.
- Zariadenie skladujte mimo dosahu detí a zvierat.

Technické informácie	
Menovité napätie	220-240V
Frekvencia	50 Hz
Menovitý príkon	50 Wattov
Výška	78 cm
Hmotnosť	1,76 kg
Hladina akustického výkonu	56,1 dB (A)
Kontaktná adresa pre ďalšie informácie a servisnú linku:	Schuss Home Electronic GmbH Scheringgasse 3, A-1140 Viedeň Tel: +43 (1) 97 0 21 - 0 www.becool.at Číslo v obchodnom registri: 236974 t / Obchodný register súd: Viedeň

BE COOL

ZÁRUKA

Kúpou kvalitného výrobku BE COOL ste získali inovatívny, dlhotrvajúci a spoľahlivý výrobok.

Na toto zariadenie BECOOL poskytujeme záruku 2 roky od dátumu zakúpenia, platnú len v Rakúsku.

V nepravdepodobnom prípade, že v tomto období bude na vašom zariadení potrebný servis, garantujeme bezplatnú opravu (náhradné diely a práca) alebo (na základe rozhodnutia spoločnosti Schuss) výmenu výrobku. V prípade, že oprava ani výmena nemajú z ekonomického hľadiska zmysel, vyhradzuje si právo vystaviť dobropis na základe aktuálnej hodnoty.

V prípade klimatizačných zariadení by ste mali vždy najprv kontaktovať zákaznícku linku (pozri štítok na zariadení alebo titulnú stranu návodu na obsluhu), v prípade ventilátorov sa obráťte na svojho predajcu alebo priamo na nás. Upozorňujeme, že oprava, ktorá nebola vykonaná v autorizovanom servise v Rakúsku, má za následok okamžitú stratu platnosti tejto záruky.

Táto záruka sa nevzťahuje na:

- Oprava alebo výmena dielov z dôvodu bežného opotrebovania
- Poškodenie v dôsledku nedodržania návodu na obsluhu
- Zariadenia, ktoré sa používajú na komerčné účely - aj čiastočne
- Zariadenia poškodené vonkajšími vplyvmi (pád, náraz, prasknutie, nesprávne používanie atď.), ako aj estetické opotrebenie
- Zariadenia, ktoré boli použité nesprávne
- Zariadenia, ktoré neboli otvorené v našom autorizovanom servise.
- Nesplnené očakávania zákazníkov.
- Škody spôsobené vyššou mocou, vodou, bleskom a prepätím.
- Zariadenia, na ktorých boli vymazané, nečitateľné alebo odstránené označenie typu a/alebo sériové číslo zariadenia.
- Servisné práce, ktoré nevykonávajú naše autorizované servisy, náklady na dopravu do autorizovaného servisu alebo k nám späť, ako aj súvisiace riziká.

Upozorňujeme, že v rámci záručnej lehoty účtujeme paušálnu sadzbu 60 € (indexovanú podľa indexu spotrebiteľských cien 2010, jún 2015) v prípade prevádzkových chýb alebo ak nie je možné nájsť žiadnu chybu.

Celková záručná doba 2 rokov sa nepredlžuje, ak sa vykoná záručný servis (oprava alebo výmena zariadenia).

Dvojročná záruka je platná len vtedy, ak sa predloží originálna faktúra (musí obsahovať meno a adresu predajcu, ako aj celý názov zariadenia) a príslušný záručný list, na ktorom musí byť uvedený typ zariadenia a sériové číslo (nachádza sa na krabici a na zadnej alebo spodnej strane zariadenia)! Ak nie je možné predložiť záručný list, platí len zákonná záruka!

Upozorňujeme, že zákonná záruka sa touto zárukou nemení a platí v plnom rozsahu bez ohľadu na to.

Spoločnosť Schuss Home Electronic GmbH a jej zástupcovia zodpovedajú za škody len v prípade hrubej nedbanlivosti alebo úmyslu. Zodpovednosť za úslý zisk, očakávané, ale nevzniknuté úspory, následné škody a škody z nárokov tretích osôb je v každom prípade vylúčená. Škody na zaznamenaných údajoch alebo za zaznamenané údaje sú vždy vylúčené zo zodpovednosti za škodu.

Gratulujeme vám k výberu. Dúfame, že sa vám bude zariadenie BE COOL páčiť!

ADRESA

Schuss Home Electronic GmbH
A-1140 Viedeň, Scheringgasse 3
Tel: +43 (0)1/ 970 21


Typové označenie:.....

Sériové číslo:.....

Tento záručný list je potrebné odovzdať spolu so zariadením autorizovanému servisu alebo predajcovi, u ktorého ste zariadenie zakúpili, v prípade reklamácie!

BE COOL

Ventilator turn BC78TUST2201



FELICITĂRI!

VĂ MULȚUMIM CĂ AȚI ALES UN PRODUS BE COOL.

VĂ RUGĂM SĂ CITIȚI CU ATENȚIE ACEST MANUAL DE INSTRUCȚIUNI ÎNAINTE DE A ÎNCEPE INSTALAREA, FUNCȚIONAREA SAU ÎNTREȚINEREA. PROTEJAȚI-VĂ PE DUMNEAVOASTRĂ ȘI PE CEILALȚI RESPECTÂND INSTRUCȚIUNILE DE SIGURANȚĂ. NERESPECTAREA INSTRUCȚIUNILOR POATE DUCE LA RĂNIREA SAU LA DETERIORAREA PERSOANELOR ȘI/SAU A BUNURILOR ȘI/SAU LA INVALIDAREA GARANȚIEI!

INFORMAȚII IMPORTANTE PRIVIND SIGURANȚA, AMPLASAREA ȘI CONECTAREA ELECTRICĂ.



1. Utilizați acest aparat **exclusiv în conformitate cu instrucțiunile din manualul de instrucțiuni**. Orice altă utilizare decât cea recomandată de producător poate duce la incendii, șocuri electrice sau vătămări corporale.
2. Scoateți ambalajul și asigurați-vă că dispozitivul nu este deteriorat. În cazul în care aveți îndoieli, nu utilizați dispozitivul și contactați punctul de service sau distribuitorul dumneavoastră.
3. Țineți copiii departe de materialele de ambalare. **Există riscul de sufocare în caz de înghițire!**
4. În cazul în care cablul de alimentare este deteriorat, acesta trebuie înlocuit de către producător sau de către un punct de service autorizat, pentru a evita toate riscurile potențiale.

BE COOL

5. **Verificați dacă tipul de curent și tensiunea rețelei corespund specificațiilor de pe plăcuța de identificare a dispozitivului** înainte de a conecta dispozitivul.
6. Priza electrică în care este conectat dispozitivul nu trebuie să fie defectă sau slăbită, trebuie să fie adecvată pentru sarcina de curent necesară și, mai presus de toate, trebuie să fie conectată la pământ în mod corespunzător.
7. Evitați utilizarea unui cablu prelungitor, deoarece acesta se poate supraîncălzi și poate provoca un incendiu.
8. Este strict interzisă modificarea proprietăților acestui dispozitiv sub orice formă sau în orice mod și trebuie să folosiți numai piese de schimb sau accesorii recomandate de producător (în caz contrar, garanția și garanția vor fi anulate).
9. Dacă aparatul are un defect, opriți-l și contactați distribuitorul sau linia de asistență pentru clienți.
10. Pentru eventualele reparații ale aparatului și ale fișei de alimentare sau ale cablului de alimentare trebuie să vă adresați întotdeauna exclusiv punctelor de asistență pentru clienți recomandate de producător. Puteți vizualiza online punctele de service pentru clienți la www.becool.at.
11. Copiii cu vârsta sub 8 ani și persoanele cu abilități fizice, psihologice, senzoriale sau mentale limitate și cu lipsă de experiență și cunoștințe pot utiliza acest dispozitiv numai sub supraveghere adecvată și dacă au fost informați în mod cuprinzător cu privire la utilizarea în siguranță a dispozitivului și la pericolele asociate.
12. **Nu utilizați dispozitivul fără supraveghere. Opriți întotdeauna dispozitivul** atunci când părăsiți încăperea.
13. **Copiii nu trebuie să fie lăsați să se joace cu dispozitivul.**




BE COOL

14. Nu răsuciți și nu îndoiiți cablul de alimentare.
15. **Nu utilizați** dispozitivul **cu mâinile umede.**
16. Nu utilizați dispozitivul în **aer liber.**
17. Nu utilizați niciodată aparatul **în încăperi în care sunt prezente gaze, ulei sau sulf.**
18. Nu utilizați aparatul **în apropierea apei sau a umezelii puternice, de** exemplu, în pivnițe umede, în apropierea piscinelor, a căzilor de baie sau a dușurilor. Asigurați-vă că nu poate intra apă în dispozitiv.
19. Nu așezați **niciun obiect pe dispozitiv.**
20. Așezați dispozitivul **pe o suprafață stabilă și nivelată.**
21. **Nu acoperiți niciodată dispozitivul.**
22. **Nu** introduceți niciodată degete, pixuri sau alte obiecte în aparat și asigurați-vă că **nu sunt blocate niciodată intrările și ieșirile de aer.**
23. **Opriti** întotdeauna aparatul **înainte de a scoate fișa de alimentare.**
24. Nu trageți de cablul de alimentare pentru a deconecta dispozitivul. Trageți întotdeauna de fișă pentru a deconecta dispozitivul.
25. Nu **atingeți ștecherul cu mâinile umede** pentru a evita șocurile electrice.
26. Scoateți ștecherul din priză dacă nu utilizați aparatul, dacă doriți să-l curățați, dacă acesta trebuie să fie reparat sau dacă este mutat dintr-o locație în alta.
27. Păstrați dispozitivul în stare bună prin curățarea și întreținerea acestuia. Dacă aveți întrebări referitoare la întreținere, puteți contacta linia telefonică de asistență pentru clienți/punctul de service autorizat al producătorului.

BE COOL

28. Păstrați și depozitați dispozitivul într-un loc sigur și uscat, în afara accesului copiilor, atunci când nu îl utilizați

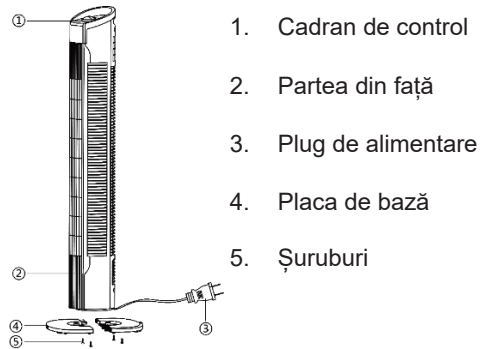
Recykling. utylizacja. deklaracja zgodności

	<p><u>RECYKLING</u></p> <p>Materiały opakowaniowe mogą być poddane recyklingowi. Dlatego zaleca się wyrzucanie ich do odpadów segregowanych.</p>
	<p><u>DYSPOZYCJA</u></p> <p>Symbol "przekreślonego kosza na śmieci" wymaga oddzielnego usuwania zużytego sprzętu elektrycznego i elektronicznego (ZSEE). Sprzęt elektryczny i elektroniczny może zawierać substancje niebezpieczne i szkodliwe dla środowiska. Dlatego nie należy go wyrzucać do niesortowanych odpadów, lecz do wyznaczonego punktu zbiórki zużytego sprzętu elektrycznego i elektronicznego. W ten sposób przyczyniasz się do ochrony zasobów i środowiska. Więcej informacji można uzyskać od sprzedawcy lub od władz lokalnych. Dyrektywa 2012/19/UE</p>
	<p><u>DEKLARACJA ZGODNOŚCI</u></p> <p>Niniejszym potwierdzamy, że ten artykuł spełnia podstawowe wymagania, rozporządzenia i dyrektywy UE. Ze szczegółową deklaracją zgodności można zapoznać się w każdej chwili pod poniższym linkiem:</p> <p>https://www.schuss-home.at/downloads</p>

Wyjątek stanowią błędy i modyfikacje techniczne.

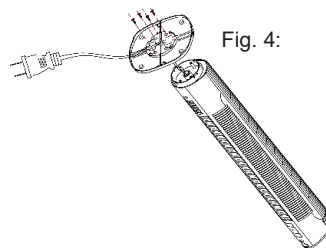
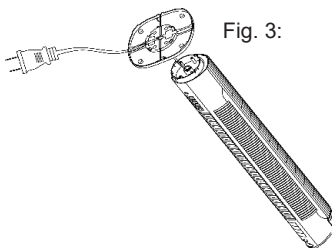
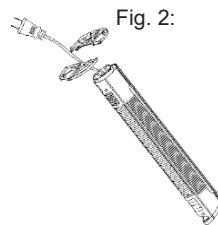
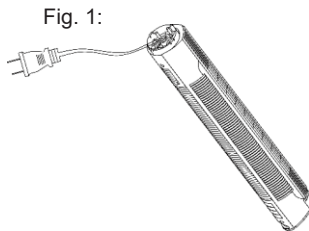
BE COOL

DESCRIERE TEHNICĂ



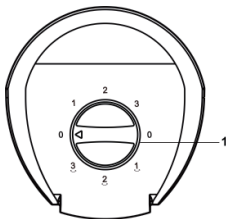
ASAMBLAREA STANDULUI

1. Scoateți toate piesele aparatului din ambalaj și îndepărtați toate materialele de ambalare și inserțiile.
2. Întoarceți ventilatorul cu susul în jos (Fig. 1).
3. Luați cablul de alimentare și introduceți-l prin cele două părți ale plăcii de bază (4) (Fig.2).
4. Fixați piesele (4) și apăsați-le în orificiul de ieșire. (Fig.3)
5. Folosiți 4 bucăți de șuruburi pentru a strânge (Fig.4).



BE COOL

MANIPULAREA APARATULUI



SPEED

- Rotiți butonul (1), pentru a selecta viteza cu sau fără oscilație.
- 3 opțiuni diferite de viteză: (Low - Mid - High)

INSTRUCȚIUNI DE CURĂȚARE

- **Atenție!** Lăsați aparatul să se oprească complet înainte de a-l curăța și deconectați-l de la priză.
- Utilizați o cârpă moale pentru a curăța dispozitivul.
- În cazul în care murdăria și contaminarea nu se îndepărtează cu ușurință, puteți folosi apă caldă cu săpun.
- Nu utilizați solvenți și agenți de frecare (diluanti), tacâmuri metalice sau perii rigide, deoarece acestea pot deteriora carcasa din plastic.
- Nu scufundați ventilatorul în apă sau în alte lichide. Apa nu trebuie să cadă pe sau în carcasa motorului ventilatorului.
- Uscați bine toate componentele înainte de a le depozita.
- Depozitați dispozitivul într-un mediu răcoros, uscat și curat.
- Depozitați dispozitivul în afara razei de acțiune a copiilor și a animalelor.

BE COOL

Informații tehnice	
Tensiune nominală	220-240V
Frecvență	50Hz
Puterea nominală de intrare	50 Watt
Înălțime	78 cm
Greutate	1,76 kg
Nivelul de putere acustică	56,1 dB (A)
Adresa de contact pentru informații suplimentare și linia de servicii:	Schuss Home Electronic GmbH Scheringgasse 3, A-1140 Viena Tel: +43 (1) 97 0 21 - 0 www.becool.at Număr de înregistrare în registrul comerțului: 236974 t / Tribunalul Registrului Comerțului: Viena

BE COOL

GARANȚIE

Prin achiziționarea unui produs de calitate BE COOL ați achiziționat un produs inovator, de lungă durată și fiabil.

Pentru acest aparat BECOOL acordăm o garanție de 2 ani de la data achiziției, valabilă numai în Austria.

În cazul puțin probabil în care este necesară efectuarea de lucrări de service la dispozitivul dumneavoastră în această perioadă, garantăm repararea gratuită (piese de schimb și manoperă) sau (în funcție de decizia Schuss) înlocuirea produsului. În cazul în care nici reparația, nici schimbul nu au sens din punct de vedere economic, ne rezervăm dreptul de a emite un credit bazat pe valoarea curentă.

Atunci când aveți de-a face cu aparate de aer condiționat, trebuie să contactați întotdeauna mai întâi linia de asistență pentru clienți (a se vedea eticheta de pe aparat sau pagina de titlu a manualului de instrucțiuni), în cazul ventilatoarelor contactați dealerul dumneavoastră sau direct pe noi. Vă rugăm să rețineți că reparațiile care nu sunt efectuate de către atelierul autorizat din Austria anulează imediat această garanție.

Această garanție nu include:

- Repararea sau înlocuirea pieselor datorită uzurii normale
- Daune datorate nerespectării manualului de instrucțiuni
- Dispozitivele care sunt utilizate în scop comercial - chiar și parțial
- Dispozitive deteriorate de forțe externe (cădere, impact, crăpături, utilizare necorespunzătoare etc.), precum și uzura estetică
- Dispozitive care au fost utilizate în mod necorespunzător
- Dispozitive care nu au fost deschise de către atelierul nostru autorizat.
- Așteptări neîmplinite ale clienților.
- Daunele cauzate de forță majoră, apă, fulgere și supratensiune.
- Dispozitive pe care valoarea nominală de tip și/sau numărul de serie de pe dispozitiv au fost șterse, făcute ilizibile sau îndepărtate.
- Lucrările de service care nu sunt efectuate de atelierul nostru autorizat, costurile de transport până la un atelier autorizat sau până la noi și înapoi, precum și riscurile asociate.

Vă rugăm să rețineți că, în perioada de garanție, percepem o taxă fixă de 60 € (indexată conform indicelui prețurilor de consum 2010, iunie 2015) în cazul unor erori de funcționare sau dacă nu se găsește nicio defecțiune.

Perioada totală de garanție de 2 ani nu se prelungește dacă se efectuează un serviciu de garanție (reparație sau înlocuire a dispozitivului).

Garanția de 2 ani este valabilă numai dacă se prezintă factura originală (trebuie să conțină numele și adresa distribuitorului, precum și numele complet al aparatului) și certificatul de garanție respectiv, pe care trebuie să se noteze tipul de aparat și numărul de serie (se găsește pe cutie și pe partea din spate sau de jos a aparatului)! În cazul în care nu poate fi prezentat certificatul de garanție, se aplică numai acoperirea legală a garanției!

Vă rugăm să rețineți că acoperirea garanției legale nu este modificată de această garanție și că aceasta se aplică în totalitate, indiferent de aceasta.

Schuss Home Electronic GmbH și agenții săi indirecte sunt răspunzători pentru daune numai în caz de neglijență gravă sau intenție. Răspunderea pentru pierderi de profit, economii preconizate, dar nu și realizate, daune indirecte și daune rezultate din pretenții ale terților este exclusă în orice caz. Daunele aduse la sau pentru datele înregistrate sunt întotdeauna excluse din răspunderea pentru daune-interese.

Felicitări pentru alegerea dumneavoastră. Sperăm că vă veți bucura de utilizarea dispozitivului BE COOL!

ADRESA


Schuss Home Electronic GmbH
A-1140 Viena, Scheringgasse 3
Tel.: +43 (0)1/ 970 21

Denumirea tipului:.....
Număr de serie:.....

Împreună cu aparatul, acest certificat de garanție trebuie predat atelierului autorizat sau comerciantului de la care ați cumpărat aparatul în cazul unei cereri de garanție!

BE COOL

**Tower fan
BC78TUST2201**



CONGRATULATIONS!

THANK YOU FOR CHOOSING A PRODUCT FROM BE COOL.

BE COOL

EN

PLEASE READ THIS INSTRUCTION MANUAL CAREFULLY BEFORE STARTING INSTALLATION, OPERATION OR MAINTENANCE. PROTECT YOURSELF AND OTHERS BY FOLLOWING THE SAFETY INSTRUCTIONS. FAILURE TO FOLLOW THE INSTRUCTIONS MAY LEAD TO INJURY OR DAMAGE TO PERSONS AND/OR PROPERTY AND/OR INVALIDATE THE WARRANTY!

IMPORTANT INFORMATION ON SAFETY, LOCATION AND ELECTRICAL CONNECTION.



1. Use this device **exclusively in accordance with the guidelines in the instruction manual**. Any use other than that recommended by the manufacturer, may result in fire, electrical shock or injury to persons.
2. Remove the packaging and ensure the device is not damaged. In case of any doubt do not use the device and contact the service point or your dealer.
3. Keep children away from packaging materials. **There is a risk of choking if swallowed!**
4. If the power cable is damaged it must be replaced by the manufacturer or an authorised service point, in order to avoid all potential risks.
5. **Check whether current type and grid voltage match the specifications on the device's type plate** before plugging the device in.

BE COOL




6. The electrical plug socket, into which the device is connected, must not be defective or loose, must be suitable for the required current load and, above all, must be properly earthed.
7. Avoid the use of an extension cable, as this may overheat and cause a fire.
8. It is strictly forbidden to modify the properties of this device in any form or manner and you must only use replacement parts or accessories recommended by the manufacturer (failure to do so will invalidate the warranty and guarantee).
9. If the device has a defect, switch it off and contact your dealer or the customer hotline.
10. For any possible repairs to the device and the mains plug or power cable you must always refer exclusively to the customer service points recommended by the manufacturer. You can view our customer service points online at www.becool.at.
11. Children under the age of 8 and persons with limited physical, psychological, sensory or mental abilities and lack of experience and knowledge may only use this device under appropriate supervision and if comprehensively briefed on the safe use of the device and the associated hazards.
12. **Do not use the device without supervision. Always switch the device off** when leaving the room.
13. **Children must not be allowed to play with the device.**
14. Do not twist or kink the power cable.
15. **Do not use** the device **with wet hands.**
16. Do not use the device **outdoors.**

BE COOL

17. Never use the device **in rooms in which gas, oil or sulphur are present.**
18. Do not use the device **in the proximity of water or strong moisture,** e.g. in damp cellars, close to pools, bathtubs or showers. Make sure no water can enter the device.
19. Do not place **any objects on the device.**
20. Place the device **on a stable and level subsurface.**
21. **Never cover the device.**
22. **Never put** fingers, pens or other items into the device and make sure that **air in- and outlets are never blocked.**
23. Always switch the device **off before pulling the power plug.**
24. Do not pull on the power cable to unplug the device. Always pull on the plug to unplug the device.
25. Do not **touch the plug with wet hands** to avoid electrical shocks.
26. Pull the plug if you are not using the device, if you want to clean it, if it has to be serviced or if it is moved from one location to another.
27. Keep the device in good shape by cleaning and maintaining it. If you have any questions regarding maintenance you can contact the manufacturer's authorised customer hotline / service point.
28. Keep and store the device at a safe and dry place out of reach for children when you are not using it.

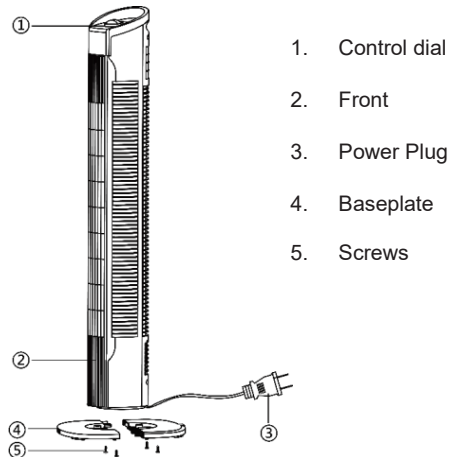
BE COOL

Recycling, disposal, declaration of conformity

	<p><u>RECYCLING</u></p> <p>The packaging materials can be recycled. Therefore, it is recommended to dispose of them in sorted waste.</p>
	<p><u>DISPOSAL</u></p> <p>The symbol "crossed-out dustbin" requires the separate disposal of waste electrical and electronic equipment (WEEE). Electrical and electronic equipment may contain hazardous and environmentally dangerous substances. Therefore, do not dispose of this in unsorted residual waste, but at a designated collection point for waste electrical and electronic equipment. By doing so, you will contribute to the protection of resources and the environment. For more information, please contact your dealer or local authorities. Directive 2012/19/EU</p>
	<p><u>DECLARATION OF CONFORMITY</u></p> <p>We hereby confirm that this article complies with the basic requirements, regulations and directives of the EU. You can view the detailed declaration of conformity at any time under the following link:</p> <p>https://www.schuss-home.at/downloads</p>

Errors and technical modifications excepted.

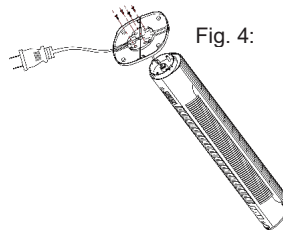
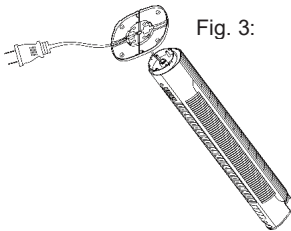
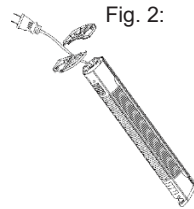
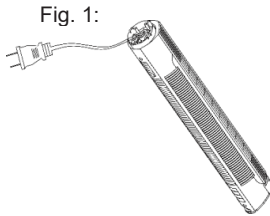
TECHNICAL DESCRIPTION



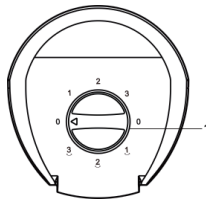
BE COOL

ASSEMBLING THE STAND

1. Take all of the appliance parts out of the packaging and remove all packaging materials and inserts.
2. Turn the fan upside down (*Fig.1*).
3. Take the power cord and put it through the two parts of the baseplate (4) (*Fig.2*).
4. Fasten the parts (4) and press it into the outlet hole. (*Fig.3*)
5. Use 4 pieces of screw to tight up (*Fig.4*).



HANDLING THE APPLIANCE



SPEED

- Turn the button (1), to select the speed with or without oscillation.
- 3 different speed options: (Low - Mid - High)

BE COOL

CLEANING INSTRUCTIONS

- **Caution!** Let the device come to a full stop before cleaning and disconnect it from the outlet.
- Use a soft cloth to clean the device.
- If dirt and contamination should not come off easily, you may use warm soapy water.
- Do not use solvents and scrubbing agents (thinners), metal cutlery or stiff brushes since these may damage the plastic housing.
- Do not immerse the fan in water or other liquids. Water must not drop onto or into the fan's motor housing.
- Dry all components thoroughly before storing them.
- Store the device in a cool, dry and clean environment.
- Store the device out of reach for children and animals.

Technical information	
Rated voltage	220-240V
Frequency	50Hz
Rated input power	50 Watt
Height	78 cm
Weight	1,76kg
Sound power level	56.1 dB (A)
Contact address for further information and service line:	Schuss Home Electronic GmbH Scheringgasse 3, A-1140 Vienna Tel: +43 (1) 97 0 21 – 0 www.becool.at Commercial register no.: 236974 t / Commercial register court: Vienna

BE COOL

WARRANTY

By purchasing a BE COOL quality product you have acquired an innovative, long lasting and reliable item.

For this BECOOL device we grant a warranty of 2 years from the date of purchase, valid in Austria only.

In the unlikely event that service work is required on your device in this period we warrant free repair (spare parts and labour) or (subject to Schuss's decision) to replace the product. In the event that neither repair nor exchange make sense from an economical perspective we reserve the right to issue a credit based on current value.

When dealing with air conditioning devices you should always contact the customer hotline first (see label on the device or the title page of the instruction manual), in case of fans contact your dealer or us directly. Please note that repair not performed by the authorised workshop in Austria immediately renders this warranty void.

This warranty does not include:

- Repair or replacement of parts due to normal wear
- Damage due to non-compliance with the instruction manual
- Devices that are used commercially – even in part
- Devices damaged by external forces (falling, impact, cracking, improper use etc.) as well as aesthetic wear
- Devices that have been used improperly
- Devices that were not opened by our authorised workshop.
- Unfulfilled customer expectations.
- Damage caused by force majeure, water, lightning and overvoltage.
- Devices on which type denomination and/or serial number on the device have been erased, rendered illegible or removed.
- Service work not performed by our authorised workshops, transport costs to an authorised workshop or us and back as well as associated risks.

Please note that within the warranty period we charge a flat rate of 60 € (indexed as per consumer price index 2010, June 2015) in case of operating errors or if no fault can be found.

The total warranty period of 2 years is not extended if warranty service is performed (repair or device replacement).

The 2 year warranty is only valid if the original invoice (must contain name and address of the dealer as well as full device name) and the respective warranty certificate are produced, on which the device type and serial number (can be found on the box and the device's rear or bottom) are to be noted! Only the statutory warranty coverage applies if the warranty certificate cannot be produced! Please note that the statutory warranty coverage is not altered by this warranty and that it applies in full regardless.

Schuss Home Electronic GmbH and its vicarious agents are only liable for damages in case of gross negligence or intent. Liability for loss of profit, expected but not incurred savings, consequential damages and damages from third party claims is excluded in any case. Damages to or for recorded data are always excluded from the liability for damages.

Congratulations on your choice. We hope you will enjoy using your BE COOL device!

ADDRESS


Schuss Home Electronic GmbH
A-1140 Vienna, Scheringgasse 3
Tel.: +43 (0)1/ 970 21

Type designation:.....
Serial number:

Together with the device, this warranty certificate must be handed to the authorised workshop or dealer you bought the device from in the event of a warranty claim!

BE COOL

Wentylator wieżowy BC78TUST2201



GRATULACJE!

DZIĘKUJEMY ZA WYBRANIE PRODUKTU OD **BE COOL**.

BE COOL

PL

PRZED ROZPOCZĘCIEM INSTALACJI, OBSŁUGI LUB KONSERWACJI NALEŻY UWAŻNIE PRZECZYTAĆ INSTRUKCJĘ OBSŁUGI. NALEŻY CHRONIĆ SIEBIE I INNYCH POPRZEZ PRZESTRZEGANIE INSTRUKCJI BEZPIECZEŃSTWA. NIEPRZESTRZEGANIE INSTRUKCJI MOŻE SKUTKOWAĆ OBRAŻENIAMI CIAŁA I/LUB USZKODZENIEM MIENIA I/LUB UTRATĄ GWARANCJI!

WAŻNE INFORMACJE DOTYCZĄCE BEZPIECZEŃSTWA, LOKALIZACJI I POŁĄCZEŃ ELEKTRYCZNYCH.



1. Z urządzenia należy korzystać **wyłącznie zgodnie z wytycznymi zawartymi w instrukcji obsługi**. Każde inne użycie niezalecane przez producenta może spowodować pożar, porażenie prądem elektrycznym lub obrażenia ciała.
2. Zdjąć opakowanie i upewnić się, że urządzenie nie jest uszkodzone. W razie wątpliwości nie używaj urządzenia i skontaktuj się z centrum serwisowym lub sprzedawcą.
3. Dzieci należy trzymać z dala od materiałów opakowaniowych. **Połączenie grozi zadławieniem!**
4. Jeśli kabel zasilający jest uszkodzony, musi zostać wymieniony przez producenta lub autoryzowane centrum serwisowe w celu uniknięcia wszelkich możliwych zagrożeń.
5. Przed podłączeniem do sieci elektrycznej należy sprawdzić, **czy rodzaj prądu i napięcie** sieciowe odpowiadają

BE COOL

informacjom podanym na tabliczce znamionowej urządzenia.

6. Gniazdko elektryczne, do którego podłączane jest urządzenie, nie może być uszkodzone ani luźne i musi być odpowiednie dla wymaganego obciążenia prądowego, a przede wszystkim musi być solidnie uziemione.
7. Unikaj używania przedłużacza, ponieważ może się on przegrzać i spowodować pożar.
8. Zabronione jest dostosowywanie lub modyfikowanie właściwości tego urządzenia w jakikolwiek sposób i używanie wyłącznie części zamiennych i akcesoriów zalecanych przez producenta (nieprzestrzeganie tego spowoduje unieważnienie gwarancji i rękojmi).
9. Jeśli urządzenie jest uszkodzone, należy je wyłączyć i skontaktować się ze sprzedawcą lub infolinią klienta.
10. W przypadku jakichkolwiek napraw urządzenia, wtyczki sieciowej lub kabla należy zawsze kontaktować się wyłącznie z autoryzowanymi przez producenta centrami obsługi klienta. Centra serwisowe można znaleźć w Internecie pod adresem www.becool.at.
11. Dzieci w wieku poniżej 8 lat oraz osoby o ograniczonych zdolnościach fizycznych, umysłowych, sensorycznych lub duchowych lub osoby nieposiadające doświadczenia i wiedzy nie powinny korzystać z tego urządzenia, chyba że są nadzorowane lub zostały poinstruowane w zakresie bezpiecznego korzystania z urządzenia i rozumieją związane z tym zagrożenia.
12. **Nie używaj urządzenia bez nadzoru.** Po opuszczeniu pomieszczenia należy **zawsze wyłączyć urządzenie.**

BE COOL




13. **Dzieci nie mogą bawić się urządzeniem.**
14. Nie skręcaj ani nie zginaj kabla zasilającego.
15. Nie używaj urządzenia **mokrymi rękami.**
16. **Nie używaj** urządzenia na zewnątrz.
17. **Nigdy nie** używaj urządzenia w **pomieszczeniach, w których znajduje się gaz, olej lub siarka.**
18. **Nie** używaj urządzenia w pobliżu **wody lub wysokiej wilgotności, np.** w wilgotnych piwnicach, obok basenów, wanien lub pryszniców. Należy upewnić się, że do urządzenia nie dostanie się woda.
19. Na urządzeniu nie należy umieszczać **żadnych przedmiotów.**
20. Umieść urządzenie **na stabilnej i równej powierzchni.**
21. **Nigdy nie przykrywaj urządzenia.**
22. **Nigdy nie wkładaj** palców, długopisów ani innych przedmiotów do urządzenia i upewnij się, że **wlot i wylot powietrza nie są zablokowane.**
23. **Zawsze wyłączaj** urządzenie **przed** odłączeniem go od **zasilania.**
24. Nie ciągnąc za kabel sieciowy w celu odłączenia urządzenia od zasilania. W celu odłączenia kabla zasilającego należy zawsze pociągnąć za wtyczkę.
25. **Nie dotykaj wtyczki mokrymi rękami, aby** uniknąć porażenia prądem.
26. Odłącz urządzenie, gdy go nie używasz, przed czyszczeniem, gdy wymaga konserwacji lub gdy jest przenoszony z miejsca na miejsce.
27. Urządzenie należy utrzymywać w dobrym stanie poprzez jego konserwację i czyszczenie. W razie jakichkolwiek pytań

BE COOL

dotyczących konserwacji można skontaktować się z autoryzowaną przez producenta infolinią/serwisem.

28. Nieużywane urządzenie należy przechowywać w bezpiecznym i suchym miejscu, niedostępnym dla dzieci.

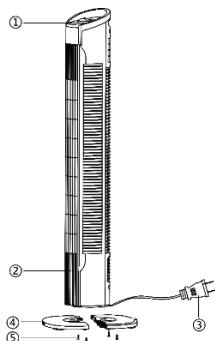
Recykling, utylizacja, deklaracja zgodności

	<p><u>RECYKLING</u></p> <p>Materiały opakowaniowe można poddać recyklingowi. Dlatego zaleca się wyrzucanie ich do posortowanych odpadów.</p>
	<p><u>DYSPOZYCJA</u></p> <p>Symbol "przekreślonego kosza na śmieci" wymaga selektywnej utylizacji zużytego sprzętu elektrycznego i elektronicznego (WEEE). Sprzęt elektryczny i elektroniczny może zawierać niebezpieczne i szkodliwe dla środowiska substancje. Dlatego nie należy wyrzucać go do niesegregowanych odpadów resztkowych, ale do wyznaczonego punktu zbiórki zużytego sprzętu elektrycznego i elektronicznego. W ten sposób przyczyniasz się do ochrony zasobów i środowiska. Aby uzyskać więcej informacji, należy skontaktować się ze sprzedawcą lub lokalnymi władzami. Dyrektywa 2012/19/UE</p>
	<p><u>DEKLARACJA ZGODNOŚCI</u></p> <p>Niniejszym potwierdzamy, że ten artykuł jest zgodny z podstawowymi wymogami, przepisami i dyrektywami UE. Szczegółową deklarację zgodności można w każdej chwili wyświetlić pod poniższym linkiem:</p> <p>https://www.schuss-home.at/downloads</p>

Z wyjątkiem błędów i modyfikacji technicznych.

BE COOL

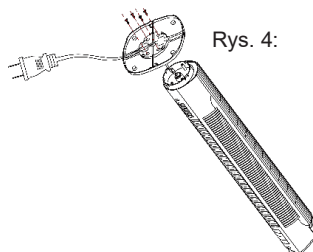
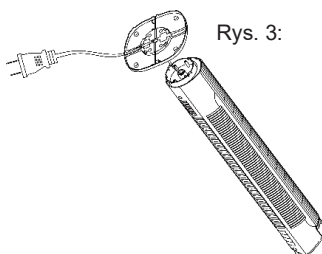
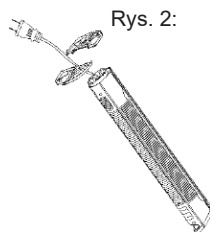
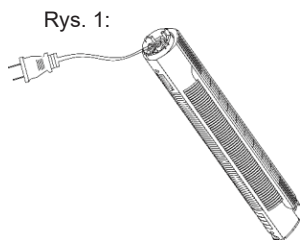
OPIS URZĄDZENIA



1. Sterowanie obrotowe
2. Przód
3. Wtyczka sieciowa
4. Stojak
5. Śruby

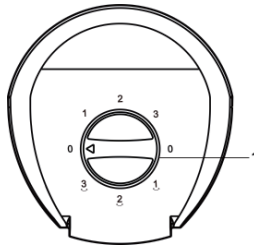
MONTAŻ STOJAKA

1. Wyjmij wszystkie części urządzenia z opakowania i usuń wszystkie materiały opakowaniowe i wkładki.
2. Odwróć wentylator do góry nogami, aby móc spojrzeć na wspornik (rys. 1).
3. Ustaw dwie poszczególne części podstawy (4) i włóż między nie wtyczkę sieciową (rys. 2).
4. Przymocuj dwie pojedyncze części podstawki (4) i wciśnij je do otworu wylotowego (rys. 3).
5. Do zamocowania należy użyć 4 śrub i mocno je dokręcić (rys. 4).



BE COOL

DZIAŁANIE



PRĘDKOŚĆ

- Obróć przełączniki (1), aby wybrać prędkość z oscylacją lub bez oscylacji.
- 3 prędkości do wyboru: (Niska - Średnia - Wysoka)

INSTRUKCJE CZYSZCZENIA

- **Uwaga!** Przed przystąpieniem do czyszczenia należy całkowicie zatrzymać urządzenie i odłączyć je od gniazda zasilania.
- Do czyszczenia należy używać miękkiej ściereczki.
- Jeśli brud lub zanieczyszczenia nie są łatwe do usunięcia, użyj szmatki z ciepłą wodą z mydłem.
- Do czyszczenia nie należy używać rozpuszczalników, środków do szorowania (rozcieńczalników), metalowych sztućców ani twardych szczotek, ponieważ mogą one uszkodzić plastikową obudowę.
- Nie zanurzać wentylatora w wodzie lub innych płynach. Nie wolno dopuścić do kapania wody na lub do obudowy silnika wentylatora.
- Przed przechowywaniem należy dokładnie wysuszyć wszystkie komponenty.
- Urządzenie należy przechowywać w chłodnym, suchym i czystym miejscu.
- Urządzenie należy przechowywać w miejscu niedostępnym dla dzieci i zwierząt.

BE COOL

Informacje techniczne	
Napięcie znamionowe	220-240V
Częstotliwość	50Hz
Znamionowa moc wejściowa	50 W
Wysokość	78 cm
Waga	1,76 kg
Poziom dźwięku	56,1 dB(A)
Adresy kontaktowe w celu uzyskania dalszych informacji Linia informacyjna i usługowa:	Schuss Home Electronic GmbH Scheringgasse 3, A-1140 Wiedeń Tel: +43 (1) 97 0 21 - 0 www.becool.at FB-No: 236974 t / FB-Sąd: Wiedeń

BE COOL

GWARANCJA

Dzięki temu wysokiej jakości produktowi BE COOL., podjąłeś decyzję o innowacyjności, trwałości i niezawodności.

Na to urządzenie BE COOL udzielamy gwarancji na okres 2 lat od daty zakupu obowiązującej w Austrii!

Jeśli, wbrew oczekiwaniom, prace serwisowe na urządzeniu będą jednak konieczne w tym okresie, gwarantujemy niniejszym zapewniamy bezpłatną naprawę (części zamienne i robocizna) lub (według uznania firmy Schuss) wymianę produktu. Jeśli naprawa lub wymiana nie jest możliwa ze względów ekonomicznych, zastrzegamy sobie prawo do wystawienia noty uznaniowej o aktualnej wartości.

W przypadku klimatyzatorów należy w pierwszej kolejności skontaktować się z infolinią dla klientów (patrz naklejka na urządzeniu lub okładka instrukcji obsługi), w przypadku wentylatorów należy skontaktować się z wyspecjalizowanym sprzedawcą lub bezpośrednio z nami. Zwracamy uwagę, że prace naprawcze, które nie zostały przeprowadzone przez autoryzowany warsztat w Austrii, natychmiast tracą ważność niniejszej gwarancji.

Niniejsza gwarancja nie obejmuje:

- Naprawa lub wymiana części z powodu normalnego zużycia
- Uszkodzenia spowodowane nieprzestrzeganiem instrukcji obsługi
- Urządzenia wykorzystywane - nawet tylko częściowo - do celów komercyjnych
- sprzęt uszkodzony mechanicznie w wyniku działania czynników zewnętrznych (upadek, uderzenie, pęknięcie, niewłaściwe użytkowanie itp.), jak również zużycie o charakterze estetycznym.
- Sprzęt, który był niewłaściwie obsługiwany
- Urządzenia, które nie zostały otwarte przez nasz autoryzowany serwis.
- Oczekiwania konsumentów nie zostały spełnione.
- Uszkodzenia spowodowane siłą wyższą, wodą, wyładowaniami atmosferycznymi, przepięciami.
- Jednostki, w których oznaczenie typu i/lub numer seryjny na jednostce zostały zmienione, usunięte, nieczytelne lub usunięte.
- Usługi poza naszymi autoryzowanymi warsztatami, koszty transportu do autoryzowanego warsztatu lub do nas i z powrotem oraz związane z tym ryzyko.

Wyraźnie zaznaczamy, że w okresie gwarancyjnym zostanie naliczona ryczałtowa kwota w wysokości 60,- € (indeksowana podstawa CPI 2010, czerwiec 2015) w przypadku błędów w działaniu lub jeśli nie wykryto żadnego błędu.

Świadczenie usług gwarancyjnych (naprawa lub wymiana urządzenia) nie przedłuża bezwzględnego okresu gwarancyjnego wynoszącego 2 lata od daty zakupu.

2-letnia gwarancja jest ważna tylko po okazaniu dowodu zakupu (musi zawierać nazwę i adres sprzedawcy, a także pełne oznaczenie urządzenia) oraz odpowiedniej karty gwarancyjnej, na której należy odnotować typ urządzenia, a także numer seryjny (widoczny na pudełku oraz z tyłu lub na spodzie urządzenia)! Bez karty gwarancyjnej obowiązuje tylko gwarancja prawna!

Wyraźnie zaznaczamy, że niniejsza gwarancja nie ma wpływu na ustawowe prawa gwarancyjne i pozostają one niezmienione.

Firma Schuss Home Electronic GmbH i jej przedstawiciele ponoszą odpowiedzialność za szkody wyłącznie w przypadku rażącego zaniedbania lub działania umyślnego. Odpowiedzialność za utratę zysku, spodziewane, ale niezrealizowane oszczędności, szkody następce i szkody wynikające z roszczeń osób trzecich jest w każdym przypadku wykluczona. Uszkodzenia zapisanych danych są zawsze wyłączone z odpowiedzialności odszkodowawczej.

Gratulujemy wyboru. Mamy nadzieję, że urządzenie BE COOL przypadnie Ci do gustu!

ADRES

Schuss Home Electronic GmbH
A-1140 Wiedeń, Scheringgasse 3
Tel.: +43 (0)1/ 970 21


Oznaczenie typu:

Numer seryjny:.....

W przypadku roszczeń gwarancyjnych, niniejsza karta gwarancyjna musi zostać przekazana wraz z urządzeniem do autoryzowanego serwisu lub sprzedawcy, u którego urządzenie zostało zakupione!

BE COOL

Ventilator v stolpu BC78TUST2201



ČESTITAMO!

HVALA, KER STE IZBRALI IZDELEK BE COOL.

BE COOL

SL

PRED ZAČETKOM NAMESTITVE, DELOVANJA ALI VZDRŽEVANJA NATANČNO PREBERITE NAVODILA ZA UPORABO. Z UPOŠTEVANJEM VARNOSTNIH NAVODIL ZAŠČITITE SEBE IN DRUGE. NEUPOŠTEVANJE NAVODIL LAHKO POVZROČI TELESNE POŠKODBE IN/ALI MATERIALNO ŠKODO IN/ALI IZGUBO GARANCIJSKEGA KRITJA!

POMEMBNE INFORMACIJE O VARNOSTI, LOKACIJI IN ELEKTRIČNEM PRIKLJUČKU.



1. Napravo uporabljajte **le v skladu s smernicami v navodilih za uporabo**. Vsaka druga uporaba, ki je proizvajalec ne priporoča, lahko povzroči požar, električni udar ali telesne poškodbe.
2. Odstranite embalažo in se prepričajte, da enota ni poškodovana. Če ste v dvomih, enote ne uporabljajte in se obrnite na servisni center ali prodajalca.
3. Otroci naj se ne približujejo embalažnim materialom. **Ob zaužitju obstaja nevarnost zadušitve!**
4. Če je napajalni kabel poškodovan, ga mora zamenjati proizvajalec ali pooblaščen servisni center, da bi se izognili vsem možnim tveganjem.
5. Pred priključitvijo na električno omrežje morate **preveriti, ali vrsta toka in omrežne napetosti ustrezata podatkom na tablici z nazivom naprave**.

BE COOL




6. Električna vtičnica, v katero priključite napravo, ne sme biti pokvarjena ali ohlapna in mora ustrezati zahtevani tokovni obremenitvi, predvsem pa mora biti zanesljivo ozemljena.
7. Ne uporabljajte podaljška, saj se lahko pregreje in povzroči požar.
8. Prepovedano je kakor koli prilagajati ali spreminjati lastnosti tega aparata in uporabljati samo rezervne dele in dodatke, ki jih priporoča proizvajalec (v nasprotnem primeru garancija in jamstvo prenehata veljati).
9. Če ima naprava napako, jo izklopite in se obrnite na prodajalca ali na telefonsko številko za stranke.
10. Za vsa popravila naprave, omrežnega vtiča ali kabla se vedno in samo obrnite na servisne centre, ki jih je pooblastil proizvajalec. Servisne centre lahko najdete na spletni strani www.becool.at.
11. Otroci, mlajši od 8 let, in osebe z zmanjšanimi telesnimi, duševnimi, čutnimi ali duhovnimi sposobnostmi ali s pomanjkanjem izkušenj in znanja ne smejo uporabljati te naprave, razen če so bili pod nadzorom ali poučeni o varni uporabi naprave in razumejo nevarnosti, ki so s tem povezane.
12. **Naprave ne uporabljajte brez nadzora.** Če zapustite prostor, napravo **vedno izklopite.**
13. **Otroci se z napravo ne smejo igrati.**
14. Omrežnega kabla ne zvijajte in ne upogibajte.
15. Naprave **ne uporabljajte z mokrimi rokami.**
16. Naprave **ne uporabljajte na prostem.**
17. Naprave **nikoli ne uporabljajte v prostorih, kjer so prisotni plin, olje ali žveplo.**

BE COOL

18. Naprave **ne uporabljajte v bližini vode ali visoke vlažnosti, npr.** v vlažnih kletah, v bližini bazenov, kadi ali tušev. Prepričajte se, da v enoto ne vstopa voda.
19. **Na enoto ne postavljajte nobenih predmetov.**
20. Napravo postavite **na stabilno in ravno površino.**
21. **Enote nikoli ne pokrivajte.**
22. V enoto **nikoli ne vstavljajte** prstov, pisal ali drugih predmetov in poskrbite, da **ne boste nikoli blokirali dovoda in odvoda zraka.**
23. **Preden** aparat izključite iz **električnega omrežja, ga vedno izklopite.**
24. Ne potegnite za omrežni kabel, da bi napravo izključili iz električnega omrežja. Za izklop omrežnega kabla vedno potegnite za vtič.
25. Da bi se izognili električnemu udaru, **vtiča ne držite z mokrimi rokami.**
26. Napravo izključite iz električnega omrežja, kadar je ne uporabljate, pred čiščenjem, vzdrževanjem ali prenašanjem z enega mesta na drugo.
27. Z vzdrževanjem in čiščenjem enote jo ohranjajte v dobrem stanju. Če imate kakršna koli vprašanja o vzdrževanju, se lahko obrnete na telefonsko številko za stranke/servisni center, ki ga je pooblastil proizvajalec.
28. Ko naprave ne uporabljate, jo hranite in shranjujte na varnem in suhem mestu, nedosegljivem otrokom.

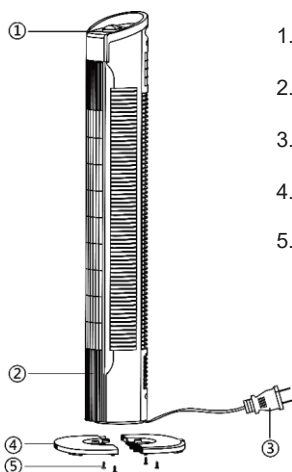
BE COOL

Recikliranje, odstranjevanje, izjava o skladnosti

	<p><u>RECIKLIRANJE</u></p> <p>Embalažne materiale je mogoče reciklirati. Zato je priporočljivo, da jih odvržete med razvrščene odpadke.</p>
	<p><u>ODSTRANITEV</u></p> <p>Simbol "prečrtan koš za smeti" zahteva ločeno odstranjevanje odpadne električne in elektronske opreme (OEEO). Električna in elektronska oprema lahko vsebuje nevarne in okolju škodljive snovi. Zato je ne odlagajte med nesortirane preostale odpadke, temveč na za to namenjenem zbirnem mestu za odpadno električno in elektronsko opremo. S tem boste prispevali k varovanju virov in okolja. Za več informacij se obrnite na prodajalca ali lokalne organe. Direktiva 2012/19/EU</p>
	<p><u>IZJAVA O SKLADNOSTI</u></p> <p>Potrjujemo, da je ta članek v skladu z osnovnimi zahtevami, predpisi in direktivami EU. Podrobno izjavo o skladnosti si lahko kadar koli ogledate na naslednji povezavi:</p> <p>https://www.schuss-home.at/downloads</p>

Razen napak in tehničnih sprememb.

OPIS NAPRAVE

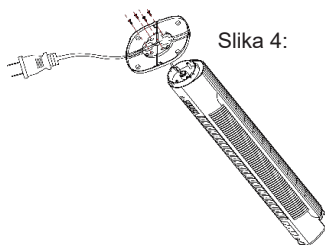
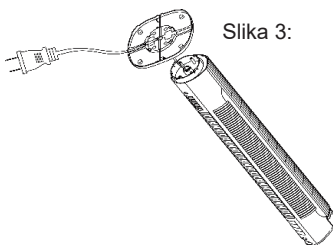
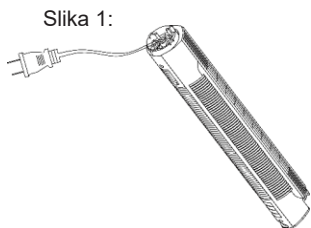


1. Rotacijski nadzor
2. Spredaj
3. Omrežni vtič
4. Stojalo
5. Vijaki

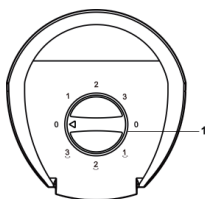
BE COOL

MONTAŽA STOJALA

1. Iz embalaže odstranite vse dele naprave in odstranite vse embalažne materiale in vložke.
2. Ventilator obrnite navzdol, da si lahko ogledate nosilec (slika 1).
3. Postavite oba dela stojala (4) in med njiju vstavite omrežni vtič (slika 2).
4. Pritrdite oba posamezna dela stojala (4) in ju potisnite v izhodno odprtino (slika 3).
5. Za pritrditev uporabite 4 vijake in jih močno privijte (slika 4).



OPERACIJA



SPEED

- Za izbiro hitrosti z nihanjem ali brez njega obrnite stikala (1).
- Izbirate lahko med 3 hitrostmi: (nizka - srednja - visoka)

BE COOL

NAVODILA ZA ČIŠČENJE

- **Pozor!** Pred čiščenjem počakajte, da se naprava popolnoma ustavi, in jo izključite iz električne vtičnice.
- Za čiščenje uporabite mehko krpo.
- Če umazanije ali onesaženja ni mogoče zlahka odstraniti, uporabite krpo s toplo milnico.
- Za čiščenje ne uporabljajte topil ali čistil (razredčil), kovinskega pribora ali trdih ščetk, saj lahko poškodujejo plastično ohišje.
- Ventilatorja ne potaplajte v vodo ali druge tekočine. Ne dovolite, da voda kaplja na ohišje motorja ventilatorja ali vanj.
- Pred shranjevanjem vse sestavne dele temeljito posušite.
- Napravo shranjujte v hladnem, suhem in čistem okolju.
- Napravo hranite zunaj dosega otrok in živali

Tehnične informacije	
Nazivna napetost	220-240V
Frekvenca	50 Hz
Nazivna vhodna moč	50 W
Višina	78 cm
Teža	1,76 kg
Raven zvoka	56,1 dB(A)
Kontaktne naslovi za nadaljnje informacije Informacijska in storitvena linija:	Schuss Home Electronic GmbH Scheringgasse 3, A-1140 Dunaj Telefon: +43 (1) 97 0 21 - 0 www.becool.at Številka FB: 236974 t / Sodišče FB: Dunaj

BE COOL

GARANCIJA

S tem kakovostnim izdelkom družbe BE COOL ste se odločili za inovacije, vzdržljivost in zanesljivost.

Za ta aparat BE COOL dajemo garancijo 2 leti od datuma nakupa, ki velja v Avstriji!

Če bi bilo v nasprotju s pričakovanji v tem obdobju na vaši napravi vseeno potrebno opraviti servisna dela, vam zagotavljamo, vam zagotavlja brezplačno popravilo (nadomestni deli in delo) ali (po presoji družbe Schuss) zamenjavo izdelka. Če popravilo ali zamenjava iz ekonomskih razlogov nista mogoča, si pridržujemo pravico do izdaje dobropisa za tekočo vrednost.

Pri klimatskih napravah se najprej obrnite na telefonsko številko za stranke (glejte nalepko na napravi ali naslovno stran navodil za uporabo), pri ventilatorjih pa se obrnite na specializiranega prodajalca ali neposredno na nas. Opozarjamo, da popravilo, ki ga ni opravila pooblaščenca pogodbeno delavnica v Avstriji, takoj prekine veljavnost te garancije.

Ta garancija ne zajema:

- Popravilo ali zamenjava delov zaradi običajne obrabe
- Poškodbe zaradi neupoštevanja navodil za uporabo
- Naprave, ki se uporabljajo - četudi le delno - v komercialne namene.
- oprema, ki je mehansko poškodovana zaradi zunanjih vplivov (padec, udarec, razbitje, nepravilna uporaba itd.), ter obraba estetske narave.
- Oprema, s katero se je nepravilno ravnalo.
- enote, ki jih ni odprla naša pooblaščenca servisna delavnica.
- Pričakovanja potrošnikov niso izpolnjena.
- Škoda, ki jo povzroči višja sila, voda, strela, prenapetost.
- Enote, pri katerih je bila oznaka tipa in/ali serijska številka na enoti spremenjena, izbrisana, nečitljiva ali odstranjena.
- Storitve zunaj naših pooblaščenih delavnic, stroški prevoza do pooblaščenca delavnice ali do nas in nazaj ter s tem povezana tveganja.

Izrecno poudarjamo, da se v garancijskem roku zaračuna pavšalni znesek v višini 60,- EUR (indeksirana osnova CPI 2010, junij 2015) v primeru napak pri delovanju ali če napaka ni bila odkrita.

Zagotavljanje garancijskega servisa (popravilo ali zamenjava naprave) ne podaljša absolutnega garancijskega obdobja 2 let od datuma nakupa.

Dveletna garancija velja le ob predložitvi potrdila o nakupu (vsebovati mora ime in naslov prodajalca ter celotno oznako enote) in ustreznega garancijskega lista, na katerem je treba navesti tip enote in serijsko številko (vidno na škatili in na zadnji ali spodnji strani enote)! Brez garancijskega lista velja le zakonska garancija!

Izrecno poudarjamo, da to jamstvo ne vpliva na zakonsko določene garancijske pravice in se ne zmanjšujejo.

Družba Schuss Home Electronic GmbH in njeni pooblaščenca so odškodninsko odgovorni le v primeru hude malomarnosti ali naklepa. Odgovornost za izgubljeni dobiček, pričakovane, vendar neuresničene prihranke, posledično škodo in škodo zaradi zahtevkov tretjih oseb je v vsakem primeru izključena. Odškodninska odgovornost je vedno izključena za škodo na posnetih podatkih ali za škodo na njih.

Čestitamo vam za izbiro. Upamo, da boste uživali v svojem aparatu BE COOL!

NASLOV
Schuss Home Electronic GmbH
A-1140 Dunaj, Scheringgasse 3
Tel.: +43 (0)1/ 970 21


Oznaka tipa:

Serijska številka:

V primeru garancijskega zahtevka je treba ta garancijski list skupaj z napravo izročiti pooblaščenca servisni delavnici ali prodajalcu, pri katerem ste napravo kupili!

BE COOL

Toranjski ventilator BC78TUST2201



ČESTITAMO!

HVALA VAM ŠTO STE ODABRALI BE COOL PROIZVOD .

MOLIMO VAS, PAŽLJIVO PROČITAJTE UPUTE ZA KORISNIKE PRIJE UGRADNJE, RADA ILI ODRŽAVANJA. ZAŠTITITE SEBE I DRUGE PRIDRŽAVANJEM SIGURNOSNIH UPUTA. NEPRIDRŽAVANJE UPUTA MOŽE REZULTIRATI OSOBNIM I/ILI ŠTETAMA NA IMOVINI I/ILI PONIŠTENJEM JAMSTVA!

VAŽNE INFORMACIJE O SIGURNOSTI, LOKACIJI I ELEKTRIČNOM POVEZIVANJU.



1. Koristite ovaj uređaj **samo u skladu sa smjernicama u Upute za upotrebu**. Svaka druga uporaba koju proizvođač ne preporučuje može rezultirati požarom, strujnim udarom ili ozljedama.
2. Uklonite ambalažu i provjerite da uređaj nije oštećen. Ako ste u nedoumici, nemojte koristiti uređaj i obratite se servisnom centru ili svom prodavaču.
3. Držite djecu podalje od materijala za pakiranje. **Ako se proguta Opasnost od gušenja!**
4. Ako je kabel za napajanje oštećen, mora ga zamijeniti proizvođač ili ovlašteni servis kako bi se izbjegli svi mogući rizici.
5. Prije spajanja na mrežu morate **provjeriti je li vrsta električne energije i Mrežni napon odgovara podacima na natpisnoj pločici uređaja.**

BE COOL




6. Električna utičnica u koju spajate uređaj ne smije biti neispravna ili labava te mora biti prikladna za potrebno strujno opterećenje i prije svega pouzdano uzemljena.
7. Izbjegavajte korištenje produžnog kabela jer bi se mogao pregrijati i izazvati požar.
8. Zabranjeno je prilagođavati ili modificirati karakteristike ovog uređaja na bilo koji način i koristiti samo rezervne dijelove i dodatnu opremu preporučenu od strane proizvođača (nepriдрžavanje toga rezultirat će gubitkom jamstva i jamstva).
9. Ako je uređaj neispravan, isključite ga i obratite se prodavaču ili dežurnoj liniji za korisnike.
10. Za bilo kakve popravke uređaja, utikača ili kabela, uvijek i samo kontaktirajte servisne centre ovlaštene od strane proizvođača. Možete kontaktirati službe za korisnike online na [www. becool.at](http://www.becool.at) podsjetiti.
11. Djeca mlađa od 8 godina i osobe s ograničenim tjelesnim, psihičkim, osjetilnim ili mentalnim sposobnostima te s nedostatkom iskustva i znanja smiju koristiti ovaj uređaj samo ako to čine pod odgovarajućim nadzorom i uz detaljne upute o korištenju uređaja u dogodio se siguran način i opisane su postojeće opasnosti.
12. **Nemojte koristiti uređaj bez nadzora** . Ako izlazite iz sobe, **uvijek isključite uređaj**.
13. **Djeca se ne smiju igrati s uređajem**.
14. Nemojte savijati ili savijati kabel za napajanje.
15. koristiti uređaj **mokrim rukama**.
16. koristiti uređaj **na otvorenom**.

BE COOL

17. koristite uređaj **u prostorijama u kojima** ima plina, ulja ili sumpora.
18. Ne koristite uređaj **u blizini vode ili jake vlage** , npr. u vlažnim podrumima, pored bazena, kada ili tuševa. Pazite da voda ne uđe u uređaj.
19. Ne stavljajte **nikakve predmete na uređaj.**
20. Postavite uređaj **na stabilnu i ravnu površinu.**
21. **Nikada nemojte pokrivati uređaj .**
22. **Nikada ne stavljajte** prste, olovke ili druge predmete u uređaj i pazite da **ulaz i izlaz zraka nikada nisu blokirani .**
23. isključite **uređaj prije nego što ga isključite iz struje .**
24. Nemojte povlačiti kabel za napajanje kako biste isključili uređaj iz izvora napajanja. Uvijek povucite utikač kako biste isključili kabel napajanja.
25. Kako biste izbjegli električni udar, ne dirajte **utikač mokrim rukama .**
26. Isključite uređaj iz struje kada ga ne koristite, prije čišćenja, servisiranja ili premještanja s jednog mjesta na drugo.
27. Održavajte uređaj u dobrom stanju održavanjem i čišćenjem uređaja. Ako imate pitanja o održavanju, možete se obratiti telefonskoj liniji za kupce/servisnoj točki ovlaštenoj od strane proizvođača.
28. Čuvajte i čuvajte uređaj na sigurnom, suhom mjestu izvan dohvata djece kada nije u uporabi.

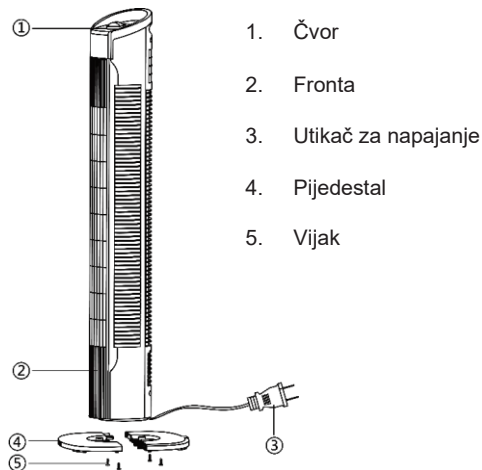
BE COOL

Recikliranje, odlaganje, izjava o sukladnosti

	<p><u>RECIKLIRANJE</u></p> <p>Materijali pakiranja mogu se reciklirati. Stoga se preporučuje da ih odložite u razvrstani otpad</p>
	<p><u>RASPOLAGANJE</u></p> <p>Simbol "precrtane kante za smeće" zahtijeva odvojeno odlaganje otpadne električne i elektroničke opreme (WEEE). Električni i elektronički uređaji mogu sadržavati opasne tvari i tvari opasne po okoliš. Stoga ga nemojte odlagati u nerazvrstani otpad, već na određeno mjesto za prikupljanje stare električne i elektroničke opreme. Time pridonosite zaštiti resursa i okoliša. Za dodatne informacije obratite se svom prodavaču ili lokalnim vlastima. Direktiva 2012/19/EU</p>
	<p><u>IZJAVA O SUKLADNOSTI</u></p> <p>Ovime potvrđujemo da je ovaj artikl u skladu s osnovnim zahtjevima, propisima i direktivama EU. Detaljnu izjavu o sukladnosti možete pogledati u bilo kojem trenutku koristeći sljedeću poveznicu:</p> <p>https://www.schuss-home.at/downloads</p>

Zadržavamo pravo na pogreške i tehničke izmjene.

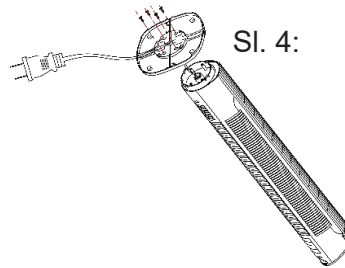
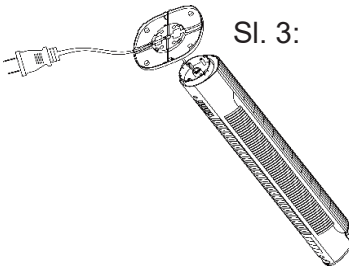
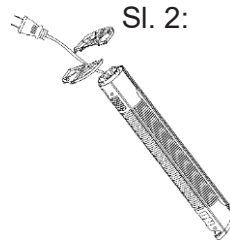
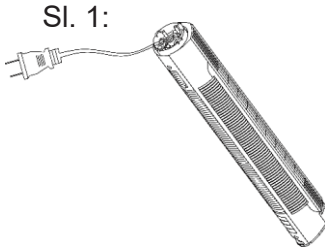
OPIS UREĐAJA



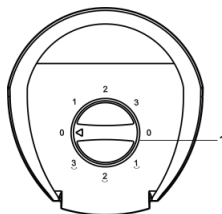
BE COOL

SASTAVLJANJE STALKA

1. Izvadite sve dijelove uređaja iz pakiranja i uklonite sve materijale za pakiranje i umetke.
2. Okrenite ventilator naopako tako da možete vidjeti nosač (Sl.1).
3. Postavite dva pojedinačna dijela postolja (4) i umetnite utikač između njih (slika 2).
4. Pričvrstite dva pojedinačna dijela stalka (4) i pritisnite ih u izlazni otvor (Sl. 3).
5. Za pričvršćivanje upotrijebite 4 vijka i čvrsto ih zategnite (Sl.4).



SERVIS



UBRZATI

- Okrenite prekidače (1) za odabir brzine sa ili bez oscilacije.
- 3 brzine po izboru: (niska - srednja - visoka)

BE COOL

UPUTE ZA ČIŠĆENJE

- **Opasnost!** Prije čišćenja pustite uređaj da se potpuno zaustavi i isključite ga iz utičnice.
- Za čišćenje koristite mekanu krpu.
- Ako se prljavština ili prljavština ne mogu lako ukloniti, upotrijebite krpu s toplom vodom i sapunicom.
- Ne koristite otapala ili abrazivna sredstva za čišćenje (razrjeđivač), metalni pribor za jelo ili tvrde četke za čišćenje jer mogu oštetiti plastično kućište.
- Nemojte uranjati ventilator u vodu ili druge tekućine. Voda ne smije kapati na ili u kućište motora ventilatora.
- Temeljito osušite sve komponente prije pohranjivanja.
- Čuvajte uređaj na hladnom, suhom i čistom mjestu.
- Držite uređaj izvan dohvata djece i životinja

Tehničke informacije	
nazivni napon	220-240V
frekvencija	50 Hz
Nazivna ulazna snaga	50 vata
Visina	78 cm
Težina	1,76 kg
Razina zvuka	56,1 dB(A)
Kontakt adrese za više Linija informacija i usluga:	Schuss Home Electronic GmbH Scheringgasse 3, A-1140 Beč Tel: +43 (1) 97 0 21 – 0 www.becool.at FB broj: 236974 t / FB sud: Beč

BE COOL

JAMČITI

S ovim kvalitetnim proizvodom tvrtke BE COOL donijeli ste odluku za inovativnost, dugotrajnost i pouzdanost.

Za ovaj BE COOL uređaj dajemo jamstvo od 2 godine od datuma kupnje, koje vrijedi u Austriji!

Ako, suprotno očekivanjima, u tom razdoblju bude potreban servis na vašem uređaju, jamčimo. Ovime vam osiguravamo besplatan popravak (rezervni dijelovi i radno vrijeme) ili (prema nahodjenju Schuss) zamjenu proizvoda. Ako ni popravak ni zamjena nisu mogući iz ekonomskih razloga, zadržavamo pravo izdavanja kredita tekuće vrijednosti.

U slučaju klimatizacijskih uređaja prvo se obratite telefonskoj liniji za kupce (pogledajte ljepilo na uređaju ili naslovnicu uputa za uporabu); u slučaju ventilatora obratite se svom specijaliziranom trgovcu ili izravno nama. Napominjemo da popravak koji nije obavljen u ovlaštenoj radionici u Austriji odmah prestaje vrijediti ovo jamstvo.

Ovo jamstvo ne pokriva:

- Popravak ili zamjena dijelova zbog normalnog trošenja
- Oštećenja zbog nepridržavanja uputa za uporabu
- Uređaji koji se koriste - čak i djelomično - u komercijalne svrhe
- Uređaji koji su mehanički oštećeni uslijed vanjskih utjecaja (padovi, udarci, lomovi, nepravilna uporaba i sl.) kao i znakovi istrošenosti estetske prirode.
- Oprema kojom se nepropisno rukovalo
- Uređaji koji nisu otvarani u našem ovlaštenom servisu.
- Neispunjena očekivanja potrošača.
- Oštećenja uzrokovana višom silom, vodom, munjom, prenaponom.
- Uređaji kod kojih je oznaka tipa i/ili serijski broj na uređaju promijenjen, izbrisan, učinjen nečitkim ili uklonjen.
- Usluge izvan naših ovlaštenih radionica, troškove prijevoza do ovlaštene radionice ili do nas i natrag kao i povezane rizike.

Željeli bismo izričito naglasiti da će se u slučaju grešaka u radu ili ako greške nisu otkrivene unutar jamstvenog roka, naplatiti fiksni iznos od 60 € (indeksirana baza VPI 2010, lipanj 2015).

Pružanje jamstvenog servisa (popravak ili zamjena uređaja) ne produljuje apsolutni jamstveni rok od 2 godine od datuma kupnje.

2-godišnje jamstvo vrijedi samo uz predočenje dokaza o kupnji (mora sadržavati naziv i adresu trgovca kao i puni naziv uređaja) i pridruženog jamstvenog lista na kojem je tip uređaja i serijski broj (može vidljiv i na kutiji i na stražnjoj ili donjoj strani uređaja) navedeni su! Bez predočenja jamstvenog lista vrijedi samo zakonsko jamstvo!

Izričito ističemo da ovo jamstvo ne utječe na zakonska jamstvena prava i ona nastavljaju postojati bez ograničenja.

Odgovornost za štetu od strane Schuss Home Electronic GmbH i njegovih posrednika postoji samo u slučaju grubog nemara ili namjere. U svakom slučaju isključena je odgovornost za izgubljenu dobit, očekivane, a neostvarene uštede, posljedične štete i štete od potraživanja trećih osoba. Oštećenje ili oštećenje snimljenih podataka uvijek je isključeno iz odgovornosti za štetu.

Čestitamo na izboru. Nadamo se da ćete uživati u svom BE COOL uređaju!

ADRESA
Schuss Home Electronic GmbH
A-1140 Beč, Scheringgasse 3
Tel.: +43 (0)1/ 970 21

Oznaka tipa:.....

Serijski broj:.....

U slučaju jamstvenog zahtjeva, ovaj jamstveni list potrebno je zajedno s uređajem predati ovlaštenom servisu ili trgovcu kod kojeg ste uređaj kupili!